

Statista-Dossier

# Unternehmensberatung - Statista-Dossier

Unternehmensberatung - Statista-Dossier

# **Inhaltsverzeichnis**

## Überblick

- [07](#) Führende internationale Managementberatungen in Deutschland nach Umsatz 2013
- [08](#) Größte deutsche mittelständische Managementberatungen nach Jahresumsatz bis 2012
- [09](#) Internationale Managementberatungen in Deutschland nach Mitarbeiterzahl 2013
- [10](#) Umsatz der Unternehmensberatungsbranche bis 2013
- [11](#) Umsatzveränderung auf dem deutschen Consultingmarkt im Vorjahresvergleich bis 2013
- [12](#) Beschäftigte in der Unternehmensberatung in Deutschland bis 2013
- [13](#) Erzeugerpreisindex in der Unternehmensberatung bis 3. Quartal 2014

## Unternehmen

- [15](#) Anzahl der Beratungsunternehmen in Deutschland bis 2013
- [16](#) Anzahl der deutschen Beratungsunternehmen nach Jahresumsatz 2013
- [17](#) Marktanteile in der Unternehmensberatung nach Jahresumsatz 2013
- [18](#) Auftraggeber von Unternehmensberatern nach Branchen 2013
- [19](#) Marktaufteilung der Unternehmensberater nach Beratungsfeldern 2013
- [20](#) Wachstumsprognose des Consultingmarktes nach Beratungsfeldern für 2014
- [21](#) Beratungsunternehmen nach Kundenzufriedenheit 2012

## Beschäftigte & Verdienst

- [23](#) Anzahl der Unternehmensberater in Deutschland bis 2013
- [24](#) Mitarbeiteranzahl von Beratungsunternehmen in Deutschland nach Umsatzgruppen 2013
- [25](#) Beraterzahl in Unternehmensberatungen nach Jahresumsatz 2013
- [26](#) Gesamtvergütung von Unternehmensberatern nach Position und Unternehmensumsatz 2012
- [27](#) Bruttojahresverdienst von Vollzeit-Arbeitnehmern in der Unternehmensberatung bis 2013
- [28](#) Monatliches Gehalt von Unternehmensberatern in Deutschland nach Geschlecht 2012
- [29](#) Monatliches Gehalt von Unternehmensberatern in Deutschland nach Region 2012

## **Kennzahlen ausgewählter Beratungsunternehmen**

- [31](#) Umsatz von Boston Consulting Group in Deutschland bis 2012
- [32](#) Anzahl der Mitarbeiter von The Boston Consulting Group in Deutschland bis 2012
- [33](#) Umsatz von McKinsey & Company Inc. in Deutschland bis 2012
- [34](#) Anzahl der Mitarbeiter von McKinsey & Company Inc. in Deutschland bis 2012
- [35](#) Umsatz von Roland Berger in Deutschland bis 2012
- [36](#) Anzahl der Mitarbeiter von Roland Berger in Deutschland bis 2012

## **Consultingmarkt Europa**

- [38](#) Marktvolumen im Management Consulting in Europa bis 2012
- [39](#) Umsatzverteilung in der europäischen Management Consulting Branche nach Regionen

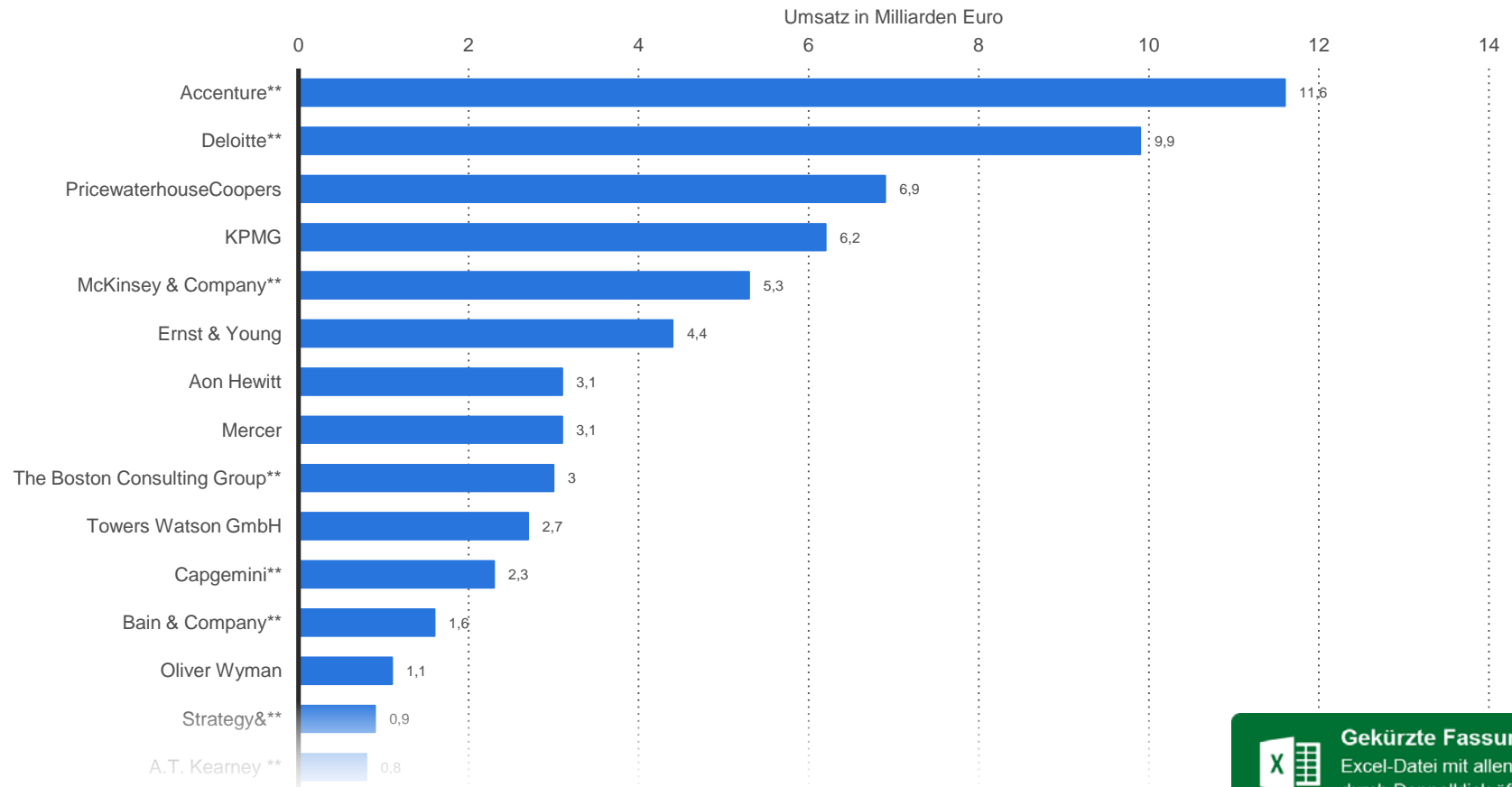
- [40](#) Beschäftigte im europäischen Management Consulting bis 2011
- [41](#) Beschäftigte im Management Consulting nach europäischen Ländern 2011
- [42](#) Tagessatz der Managementberater in ausgewählten europäischen Ländern 2011
- [43](#) Umsatzverteilung der europäischen Beraterbranche nach Beratungsbereichen 2011

Unternehmensberatung - Statista-Dossier

# ◆ Überblick

Führende internationale Managementberatungen in Deutschland nach Umsatz 2013

## Führende internationale Managementberatungen in Deutschland\* im Jahr 2013 nach weltweitem Beratungsumsatz (in Milliarden Euro)



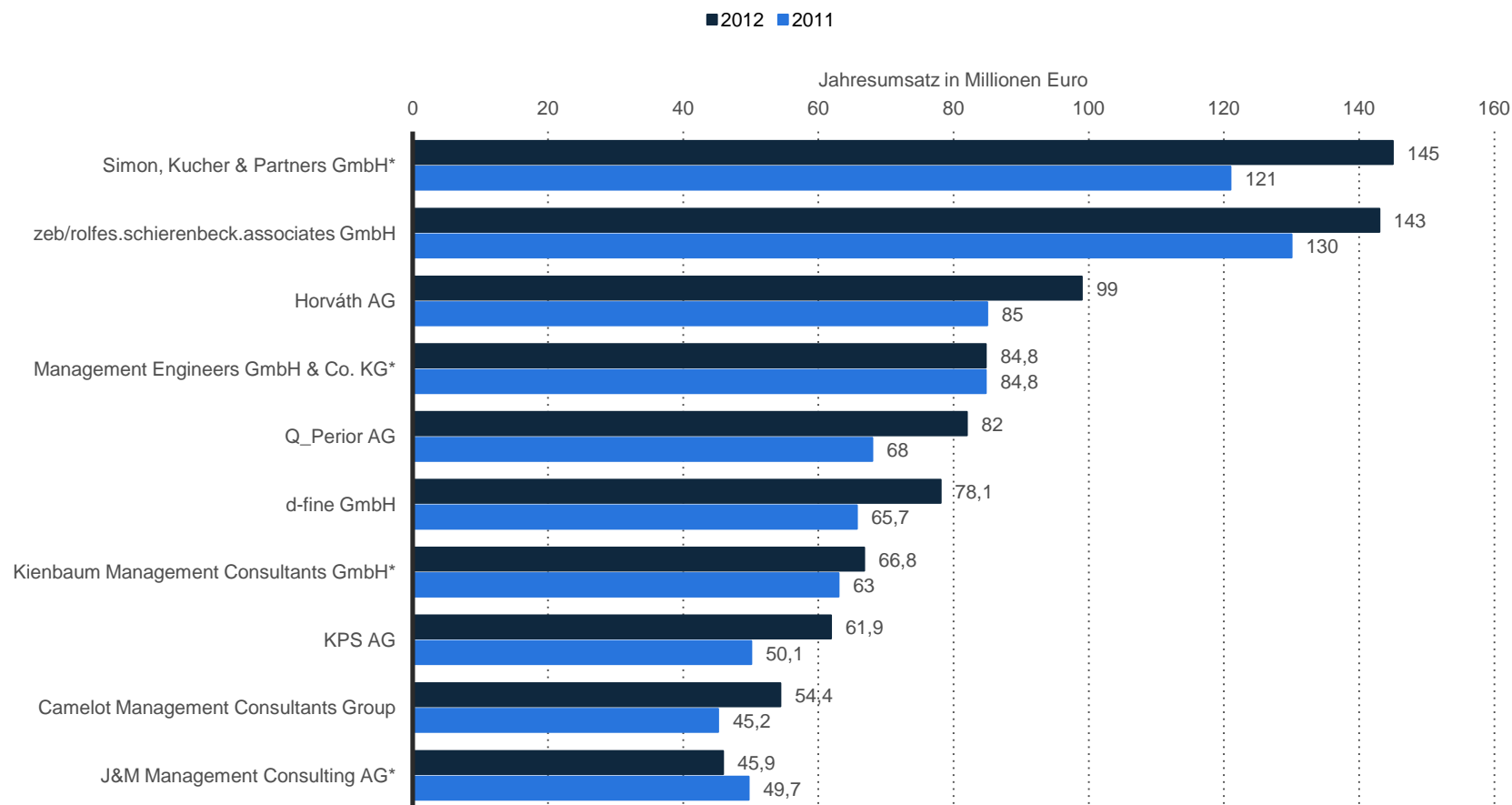
Hinweis: Deutschland

Weitere Angaben zu dieser Statistik, sowie Erläuterungen zu Fußnoten, sind auf [Seite 45](#) zu finden.

Quelle: Lünendonk; [ID 157384](#)

Größte deutsche mittelständische Managementberatungen nach Jahresumsatz bis 2012

## Ranking der größten deutschen mittelständischen Managementberatungen nach Jahresumsatz in den Jahren 2011 und 2012 (in Millionen Euro)



**Hinweis:** Weltweit; Unternehmen, die ihren Hauptsitz in Deutschland haben, jeweils bis zu 500 Mio. Euro Gesamtumsatz erzielen und keinem Konzern angehören

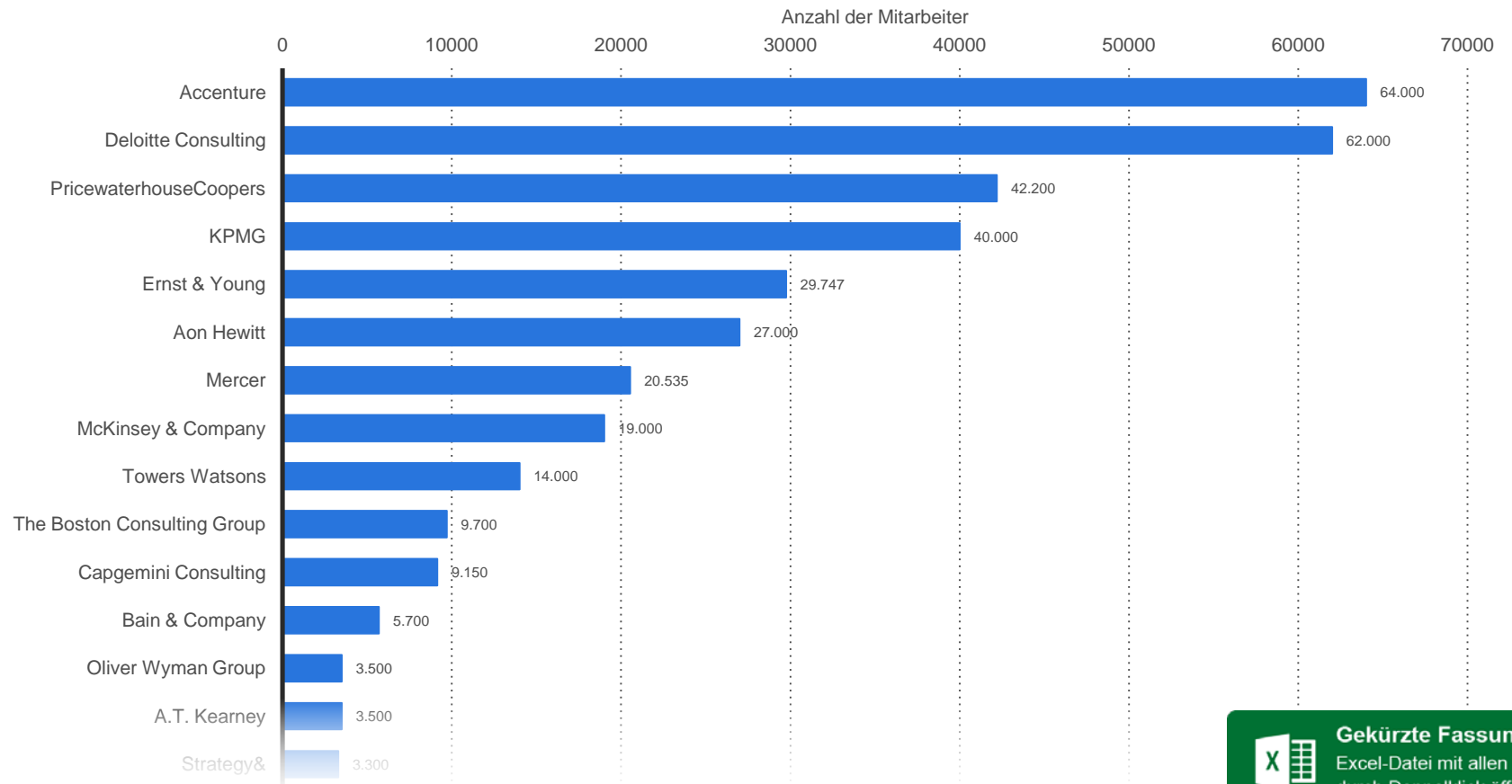
Weitere Angaben zu dieser Statistik, sowie Erläuterungen zu Fußnoten, sind auf [Seite 46](#) zu finden.

Quelle: Lünendonk; [ID 36140](#)



Internationale Managementberatungen in Deutschland nach Mitarbeiterzahl 2013

## Führende internationale Managementberatungen in Deutschland\* im Jahr 2013 nach weltweiter Mitarbeiterzahl



**Gekürzte Fassung**

Excel-Datei mit allen Daten  
durch Doppelklick öffnen

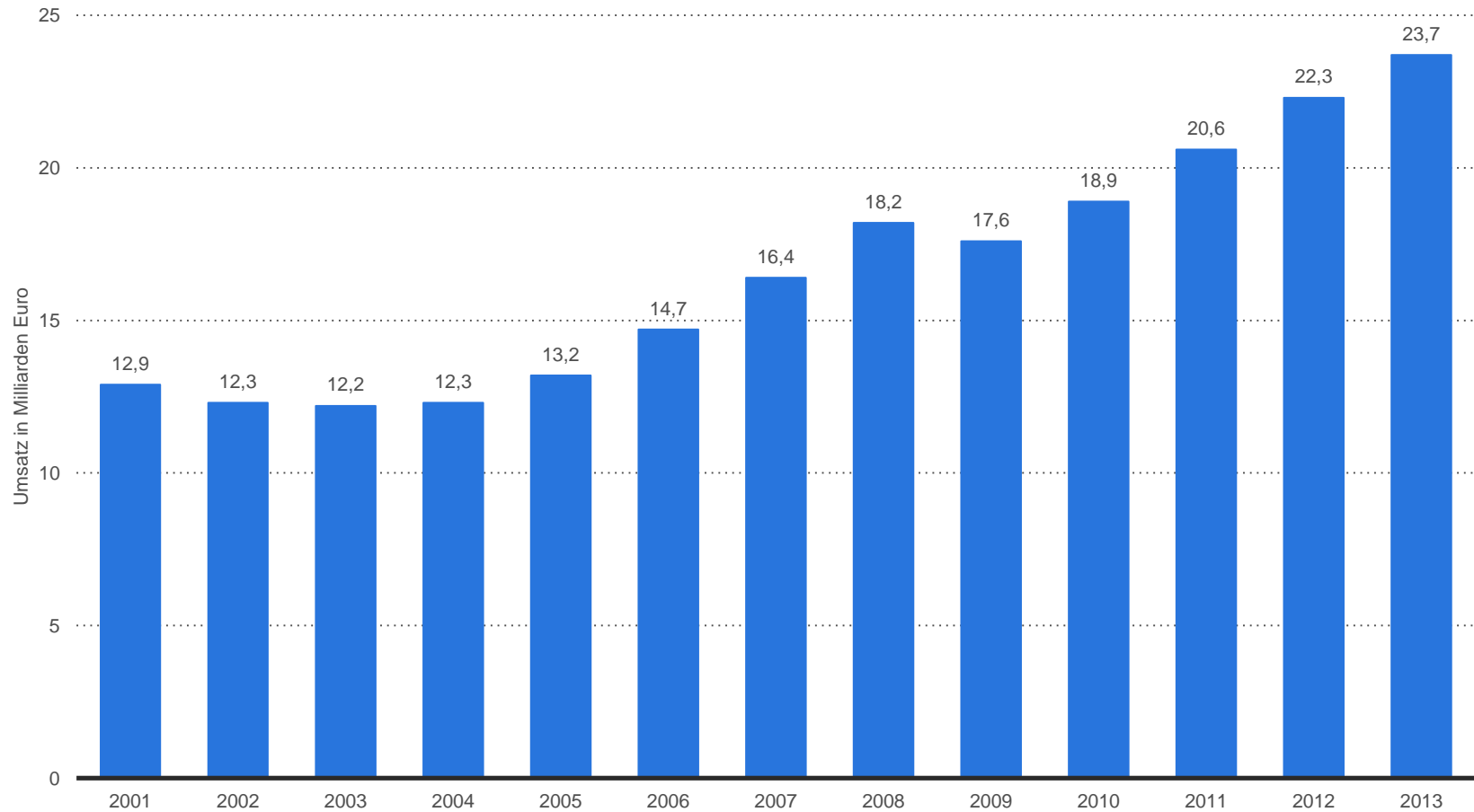
Hinweis: Deutschland

Weitere Angaben zu dieser Statistik, sowie Erläuterungen zu Fußnoten, sind auf [Seite 47](#) zu finden.

Quelle: Lünendonk; [ID 154204](#)

Umsatz der Unternehmensberatungsbranche bis 2013

## Umsatz der Unternehmensberatungsbranche in Deutschland von 2001 bis 2013 (in Milliarden Euro)



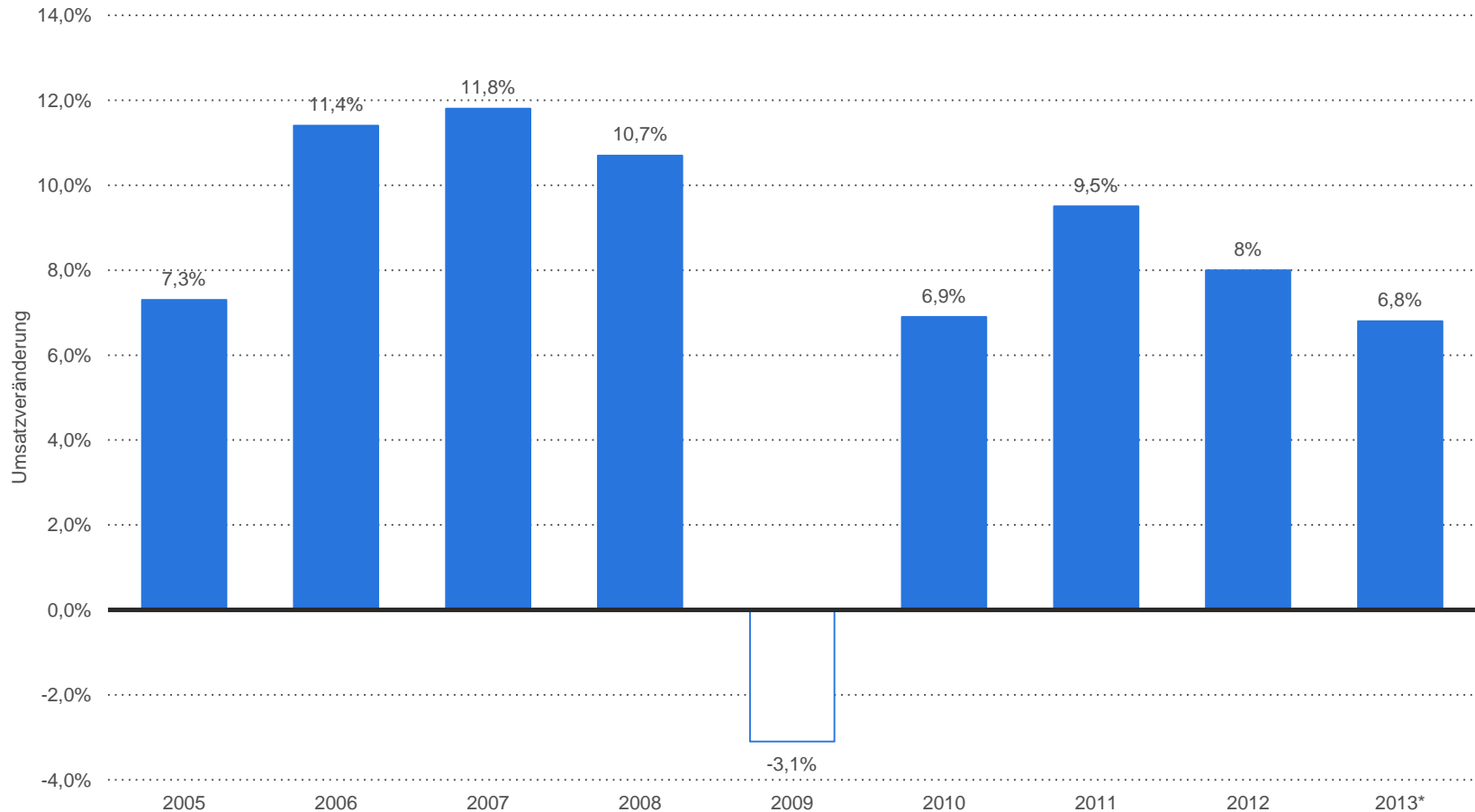
Hinweis: Deutschland

Weitere Angaben zu dieser Statistik, sowie Erläuterungen zu Fußnoten, sind auf [Seite 48](#) zu finden.

Quelle: BDU; [ID 7120](#)

Umsatzveränderung auf dem deutschen Consultingmarkt im Vorjahresvergleich bis 2013

## Umsatzveränderung auf dem Unternehmensberatungsmarkt in Deutschland in den Jahren von 2005 bis 2012 und Prognose für 2013 (im Vergleich zum Vorjahr)



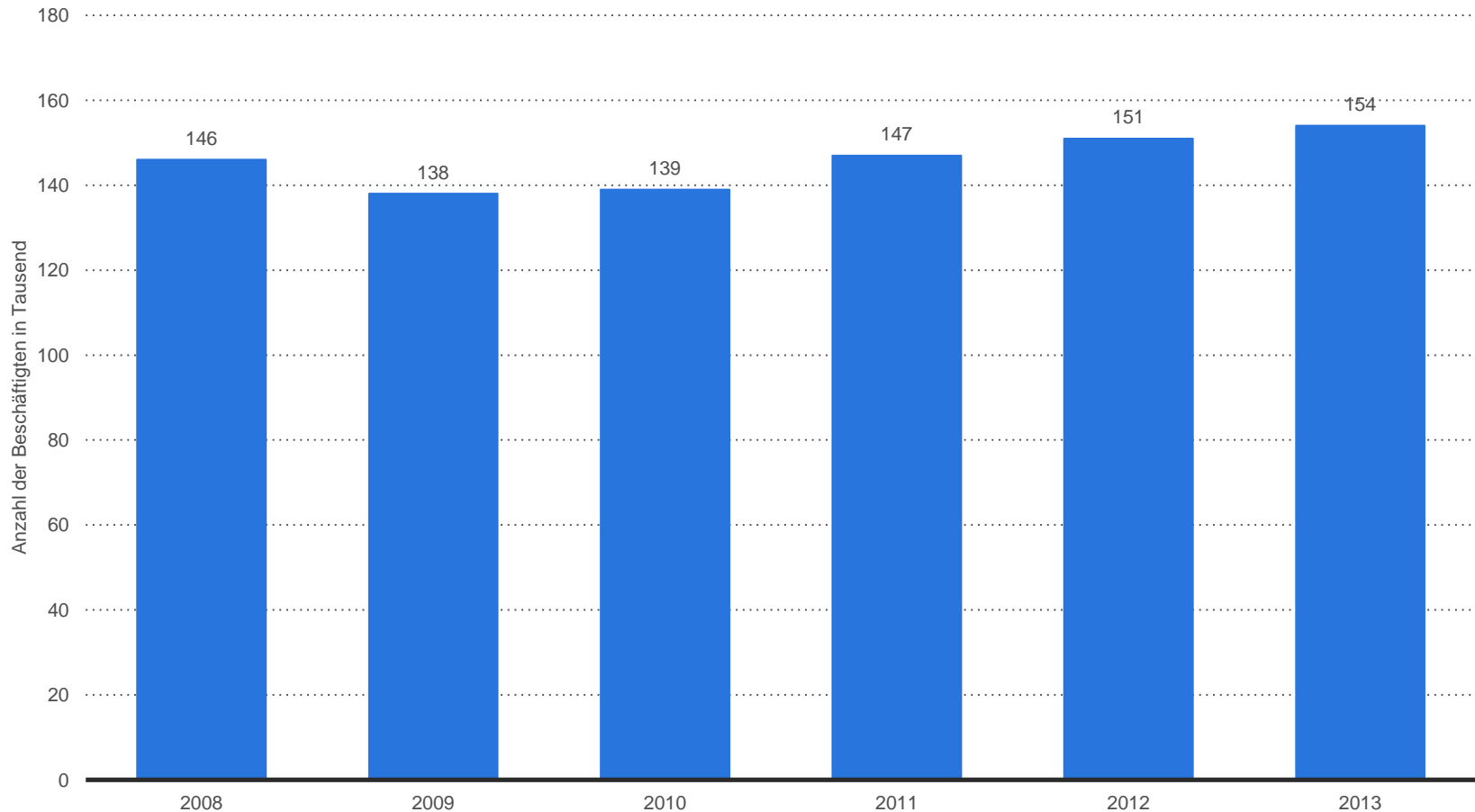
Hinweis: Deutschland

Weitere Angaben zu dieser Statistik, sowie Erläuterungen zu Fußnoten, sind auf [Seite 49](#) zu finden.

Quelle: BDU; [ID 201829](#)

Beschäftigte in der Unternehmensberatung in Deutschland bis 2013

## Anzahl der sozialversicherungspflichtig Beschäftigten in der Public-Relations- und Unternehmensberatung in Deutschland von 2008 bis 2013 (in Tausend)



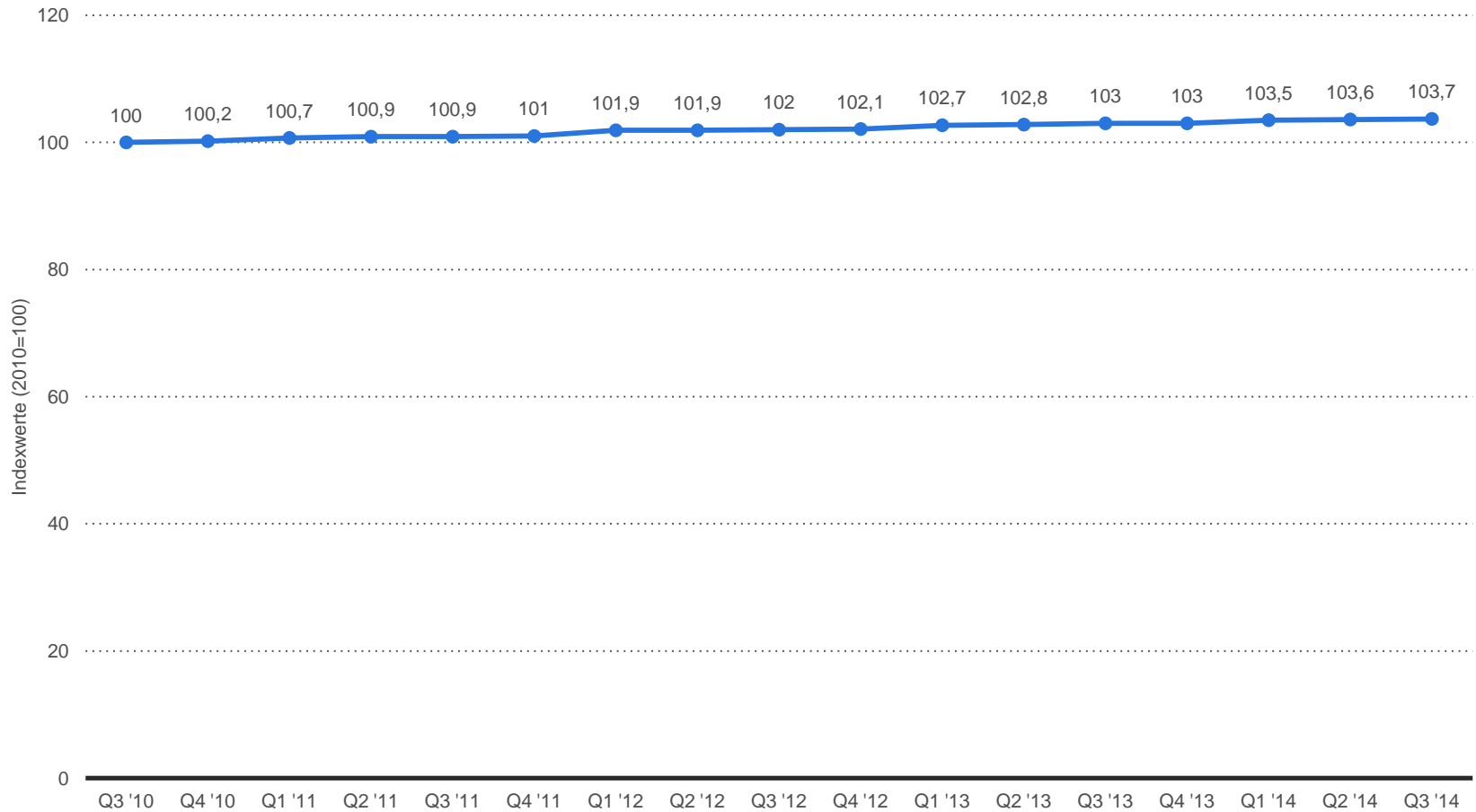
Hinweis: Deutschland

Weitere Angaben zu dieser Statistik, sowie Erläuterungen zu Fußnoten, sind auf [Seite 50](#) zu finden.

Quelle: Bundesagentur für Arbeit; [ID 167594](#)

Erzeugerpreisindex in der Unternehmensberatung bis 3. Quartal 2014

## Erzeugerpreisindex (2010=100) in der Public-Relations- und Unternehmensberatung vom 3. Quartal 2010 bis zum 3. Quartal 2014 in Deutschland



Hinweis: Deutschland

Weitere Angaben zu dieser Statistik, sowie Erläuterungen zu Fußnoten, sind auf [Seite 51](#) zu finden.

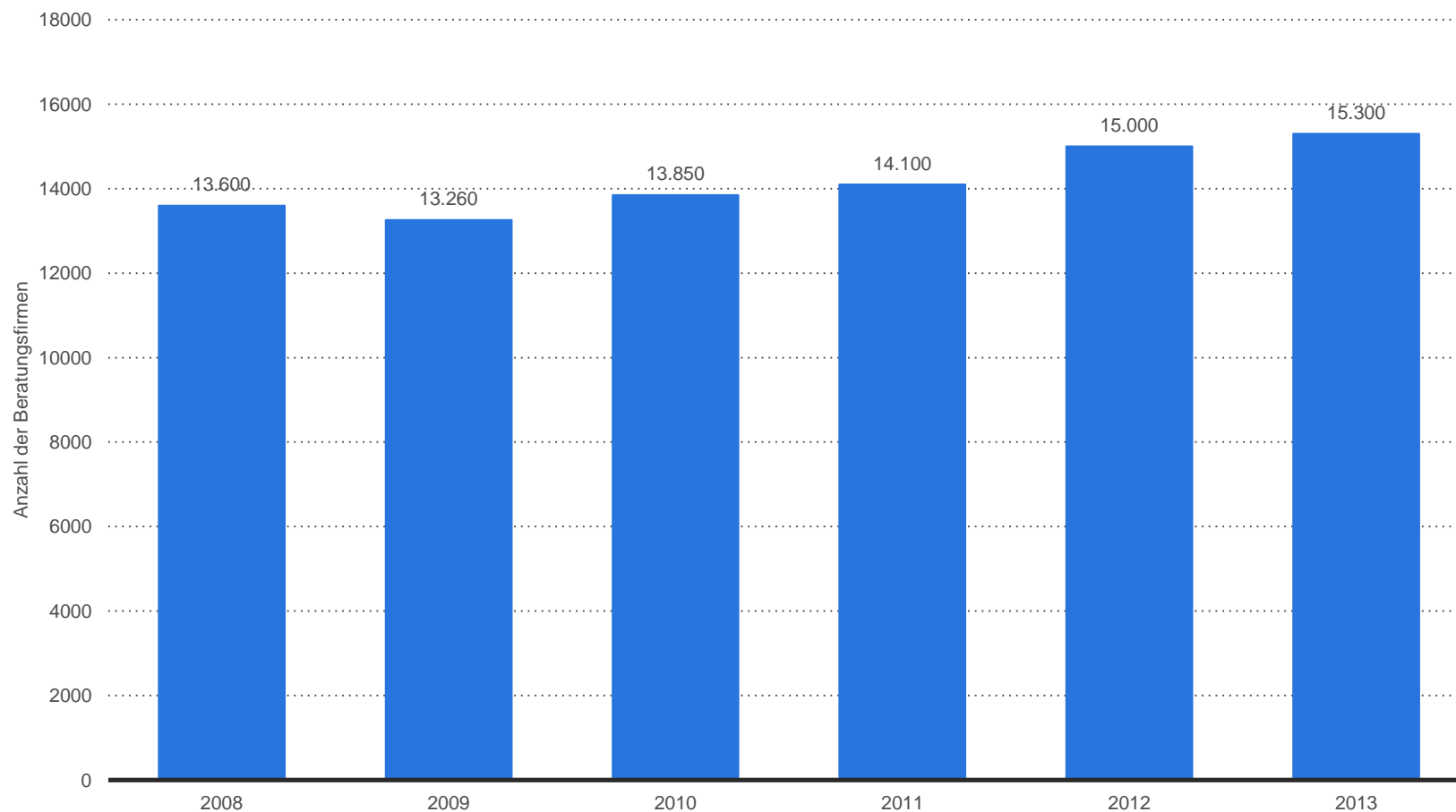
Quelle: Statistisches Bundesamt; [ID 157696](#)

Unternehmensberatung - Statista-Dossier

# ◆ Unternehmen

Anzahl der Beratungsunternehmen in Deutschland bis 2013

## Anzahl der Beratungsunternehmen in Deutschland von 2008 bis 2013



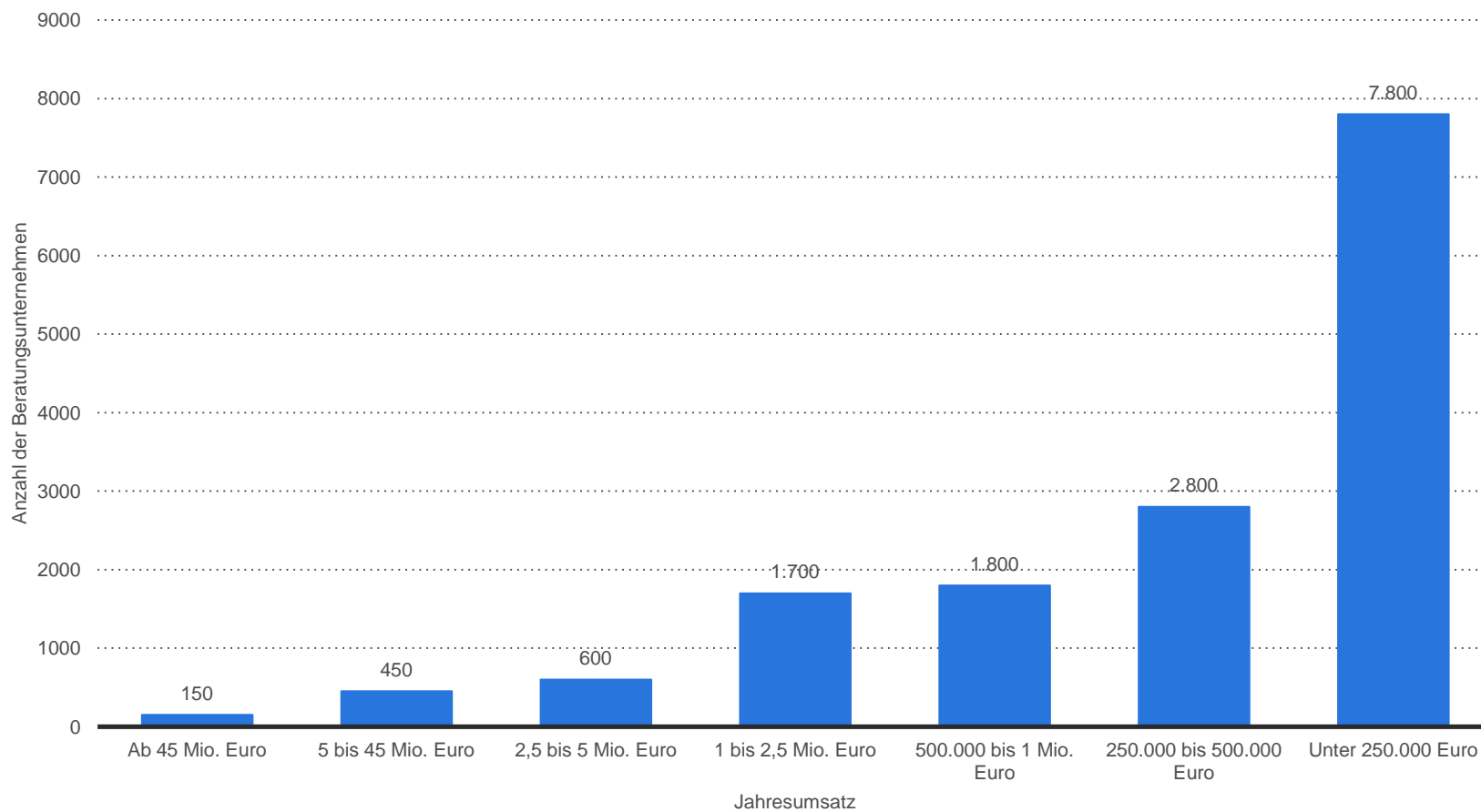
Hinweis: Deutschland

Weitere Angaben zu dieser Statistik, sowie Erläuterungen zu Fußnoten, sind auf [Seite 52](#) zu finden.

Quelle: BDU; [ID 261256](#)

Anzahl der deutschen Beratungsunternehmen nach Jahresumsatz 2013

## Anzahl der Beratungsunternehmen in Deutschland im Jahr 2013 nach ihrem Jahresumsatz



Hinweis: Deutschland

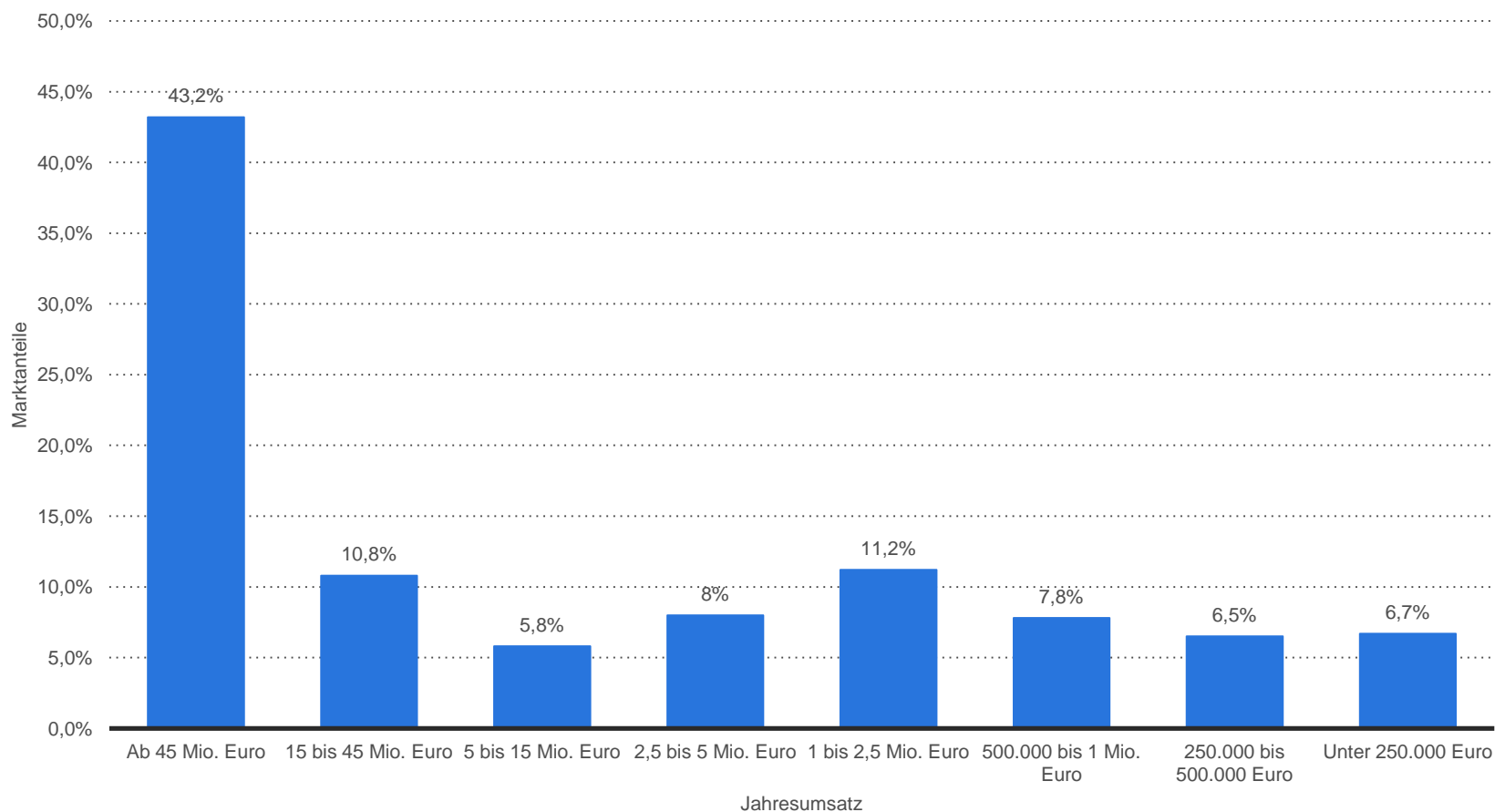
Weitere Angaben zu dieser Statistik, sowie Erläuterungen zu Fußnoten, sind auf [Seite 53](#) zu finden.

Quelle: BDU; [ID 7121](#)



Marktanteile in der Unternehmensberatung nach Jahresumsatz 2013

## Marktanteile von Unternehmensberatungen in Deutschland im Jahr 2013 nach ihrem Jahresumsatz



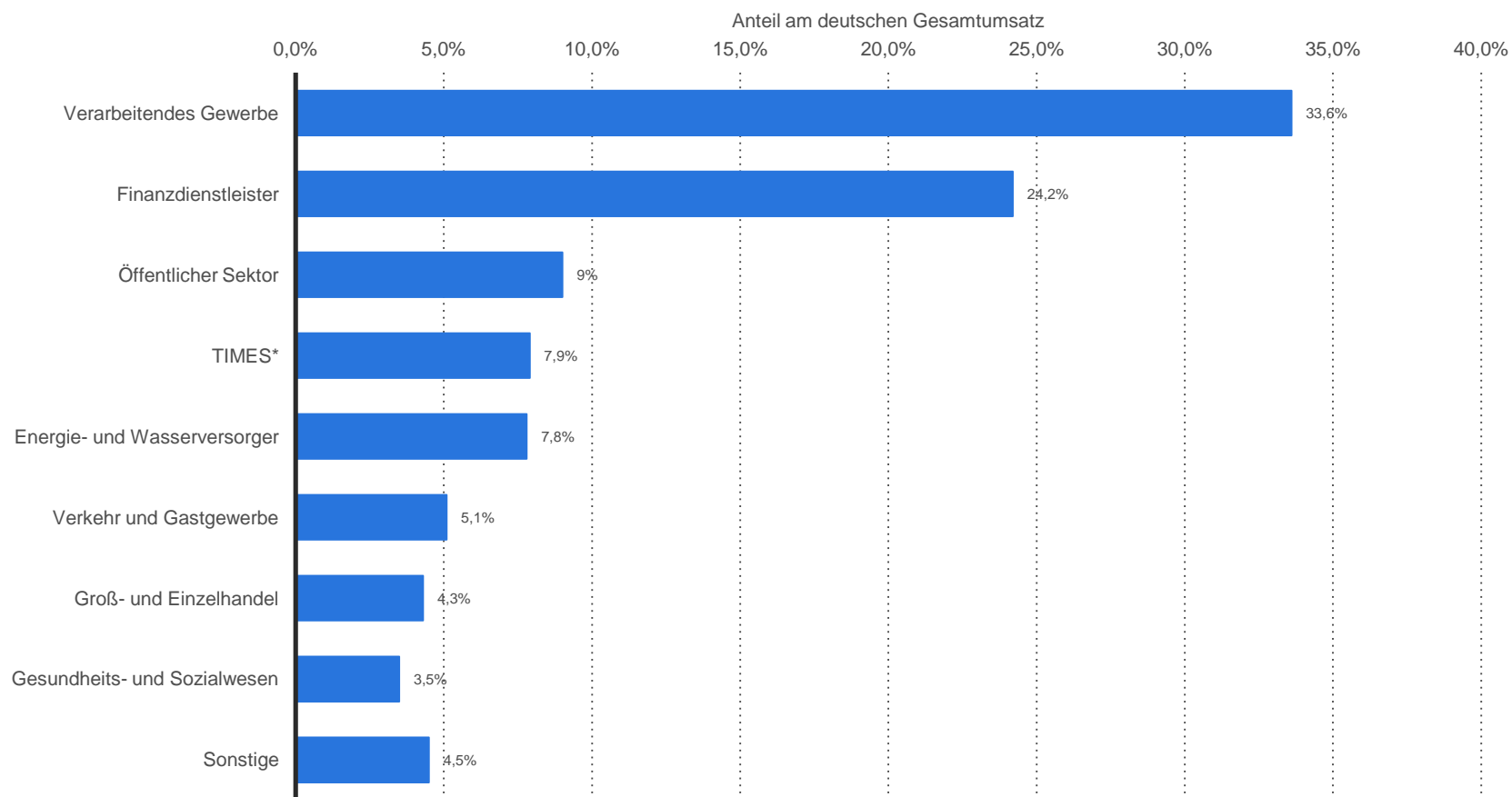
Hinweis: Deutschland

Weitere Angaben zu dieser Statistik, sowie Erläuterungen zu Fußnoten, sind auf [Seite 54](#) zu finden.

Quelle: BDU; [ID 13461](#)

Auftraggeber von Unternehmensberatern nach Branchen 2013

## Aufteilung der Auftraggeber von Unternehmensberatern im Jahr 2013 nach Branchen



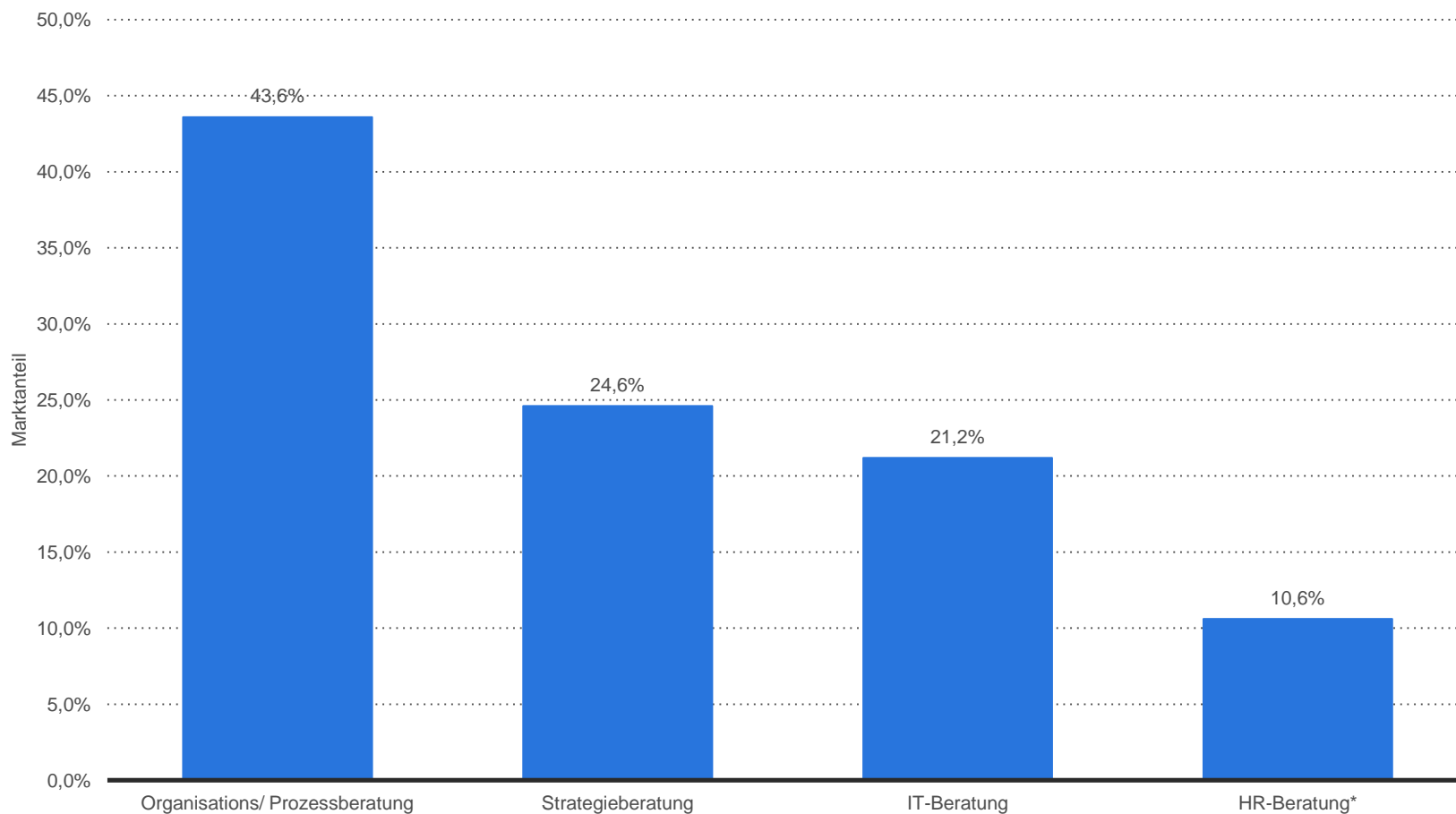
Hinweis: Deutschland

Weitere Angaben zu dieser Statistik, sowie Erläuterungen zu Fußnoten, sind auf [Seite 55](#) zu finden.

Quelle: BDU; [ID 164232](#)

Marktaufteilung der Unternehmensberater nach Beratungsfeldern 2013

## Aufteilung des Marktes der Unternehmensberaterbranche nach Beratungsfeldern im Jahr 2013



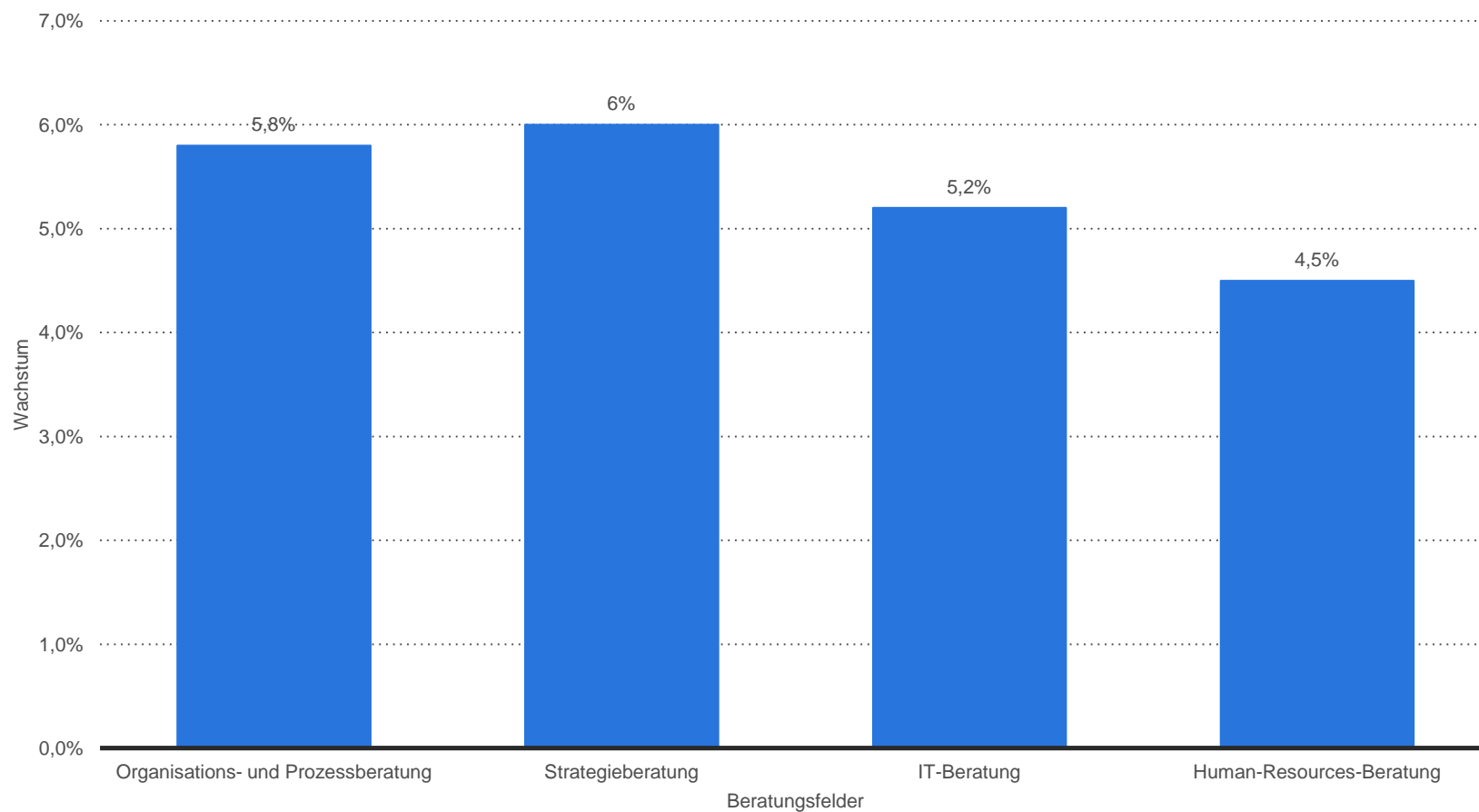
Hinweis: Deutschland

Weitere Angaben zu dieser Statistik, sowie Erläuterungen zu Fußnoten, sind auf [Seite 56](#) zu finden.

Quelle: BDU; [ID 13469](#)

Wachstumsprognose des Consultingmarktes nach Beratungsfeldern für 2014

## Wachstumsprognose des Consultingmarktes für das Jahr 2014 nach Beratungsfeldern



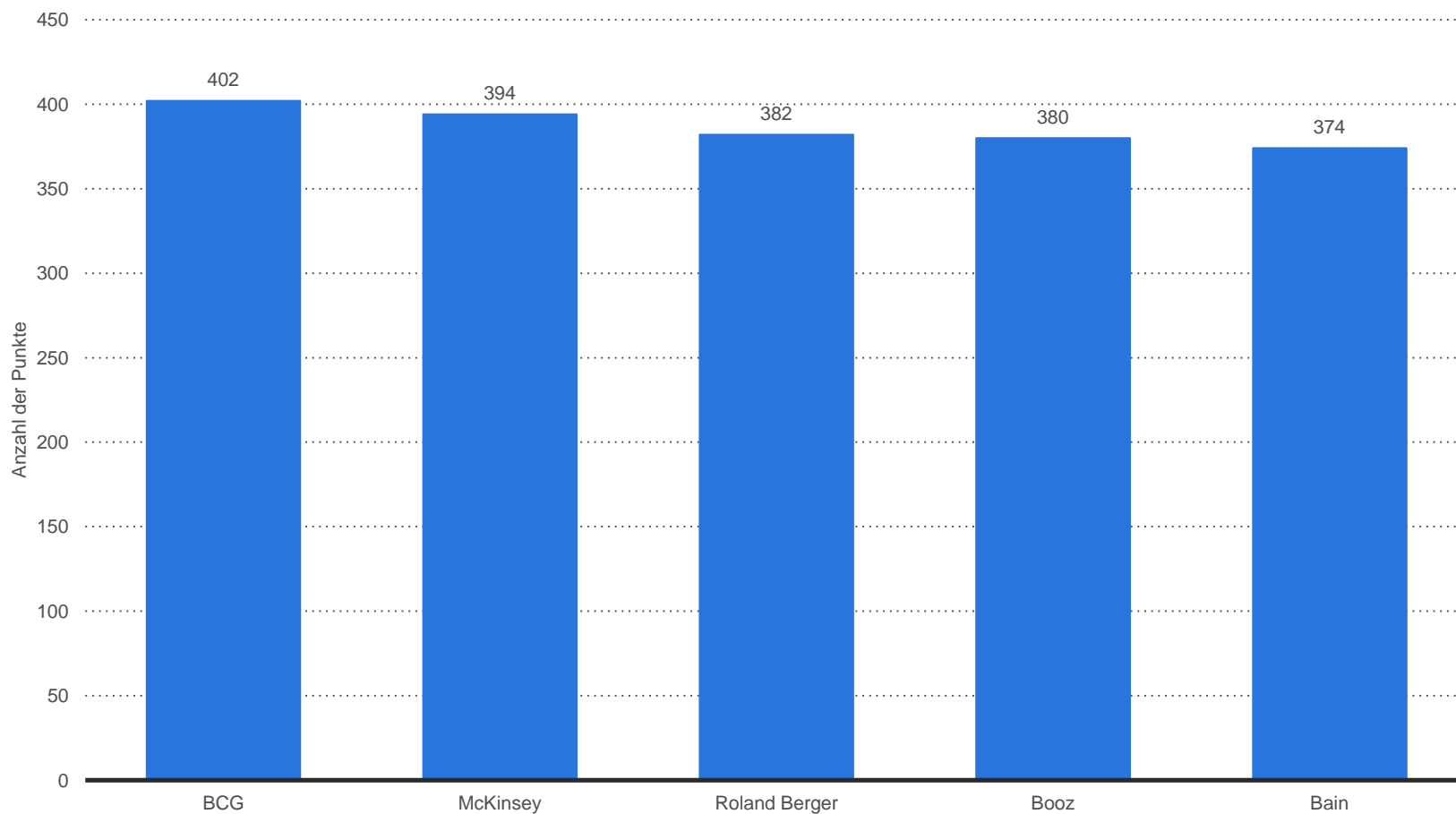
Hinweis: Deutschland

Weitere Angaben zu dieser Statistik, sowie Erläuterungen zu Fußnoten, sind auf [Seite 57](#) zu finden.

Quelle: BDU; [ID 184043](#)

Beratungsunternehmen nach Kundenzufriedenheit 2012

## Ranking der Beratungsunternehmen nach Kundenzufriedenheit 2012 (Skala von 100 bis 500 Punkten\*)



**Hinweis:** Deutschland; August bis Oktober 2012; 477 Führungskräfte

Weitere Angaben zu dieser Statistik, sowie Erläuterungen zu Fußnoten, sind auf [Seite 58](#) zu finden.

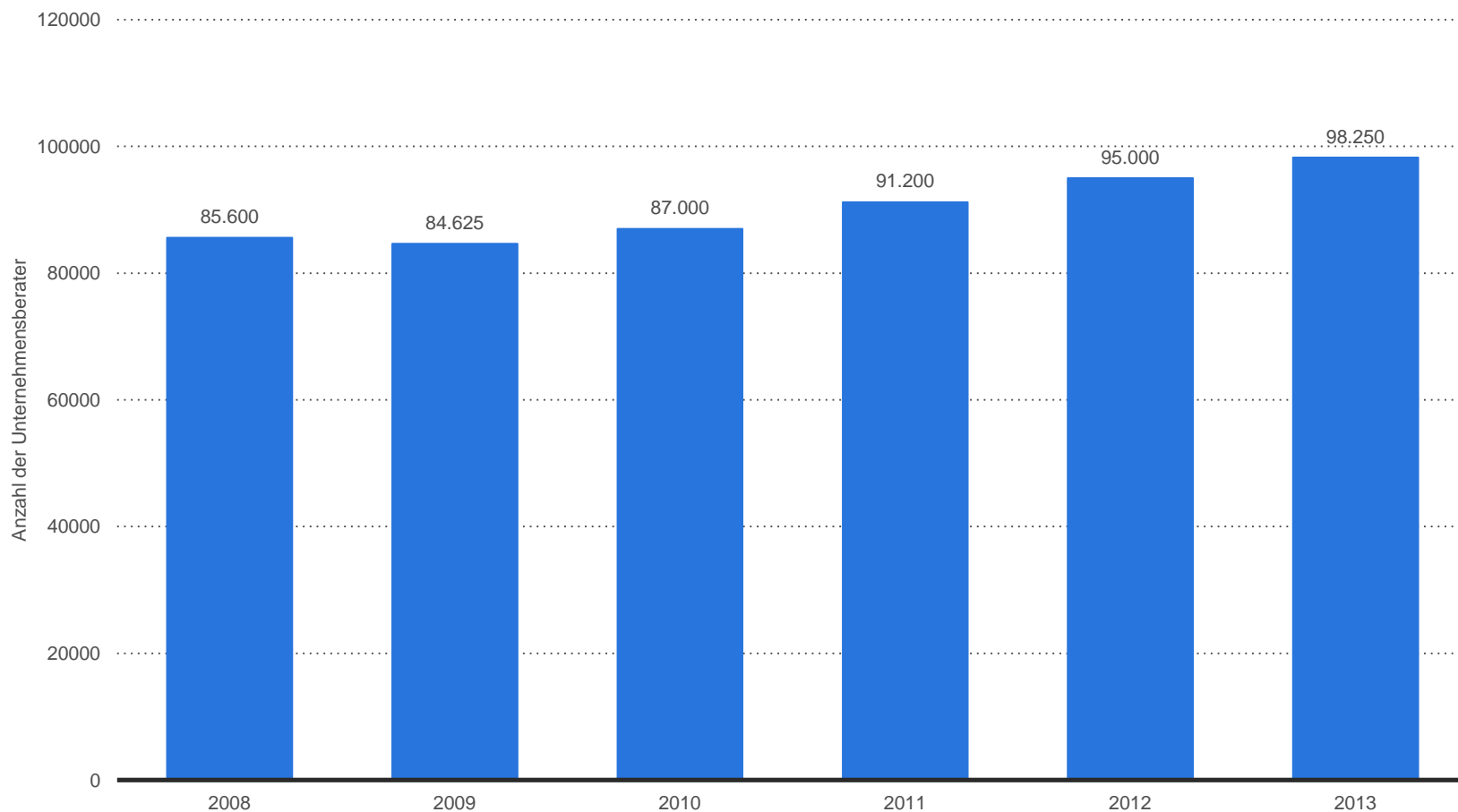
**Quelle:** WGMB; Experte(n); [ID 249224](#)

Unternehmensberatung - Statista-Dossier

## ◆ **Beschäftigte & Verdienst**

Anzahl der Unternehmensberater in Deutschland bis 2013

## Anzahl der Unternehmensberater in Deutschland von 2008 bis 2013



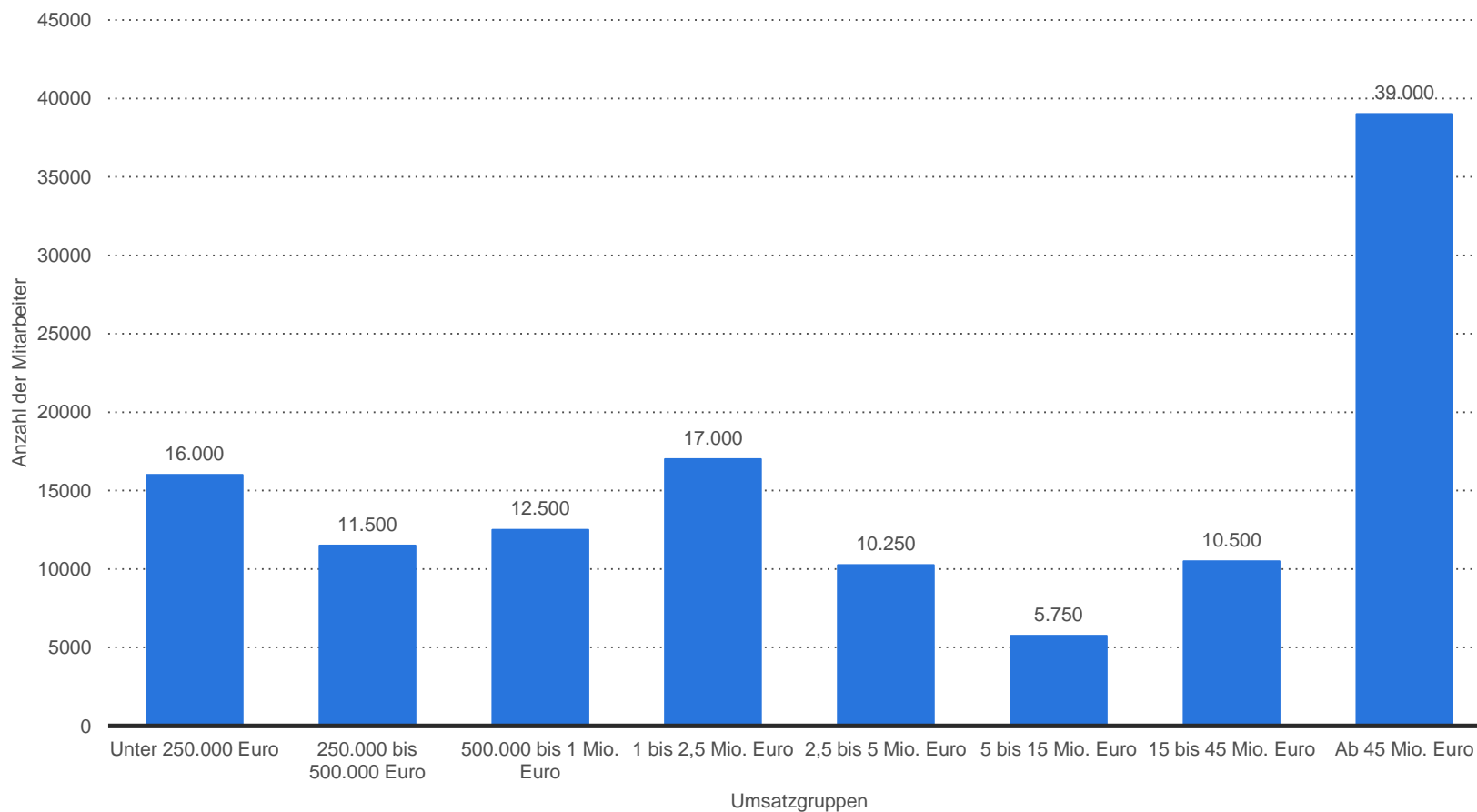
Hinweis: Deutschland

Weitere Angaben zu dieser Statistik, sowie Erläuterungen zu Fußnoten, sind auf [Seite 59](#) zu finden.

Quelle: BDU; [ID 261280](#)

Mitarbeiteranzahl von Beratungsunternehmen in Deutschland nach Umsatzgruppen 2013

## Anzahl der Mitarbeiter von Beratungsunternehmen in Deutschland im Jahr 2013 nach Jahresumsatzgruppen



Hinweis: Deutschland

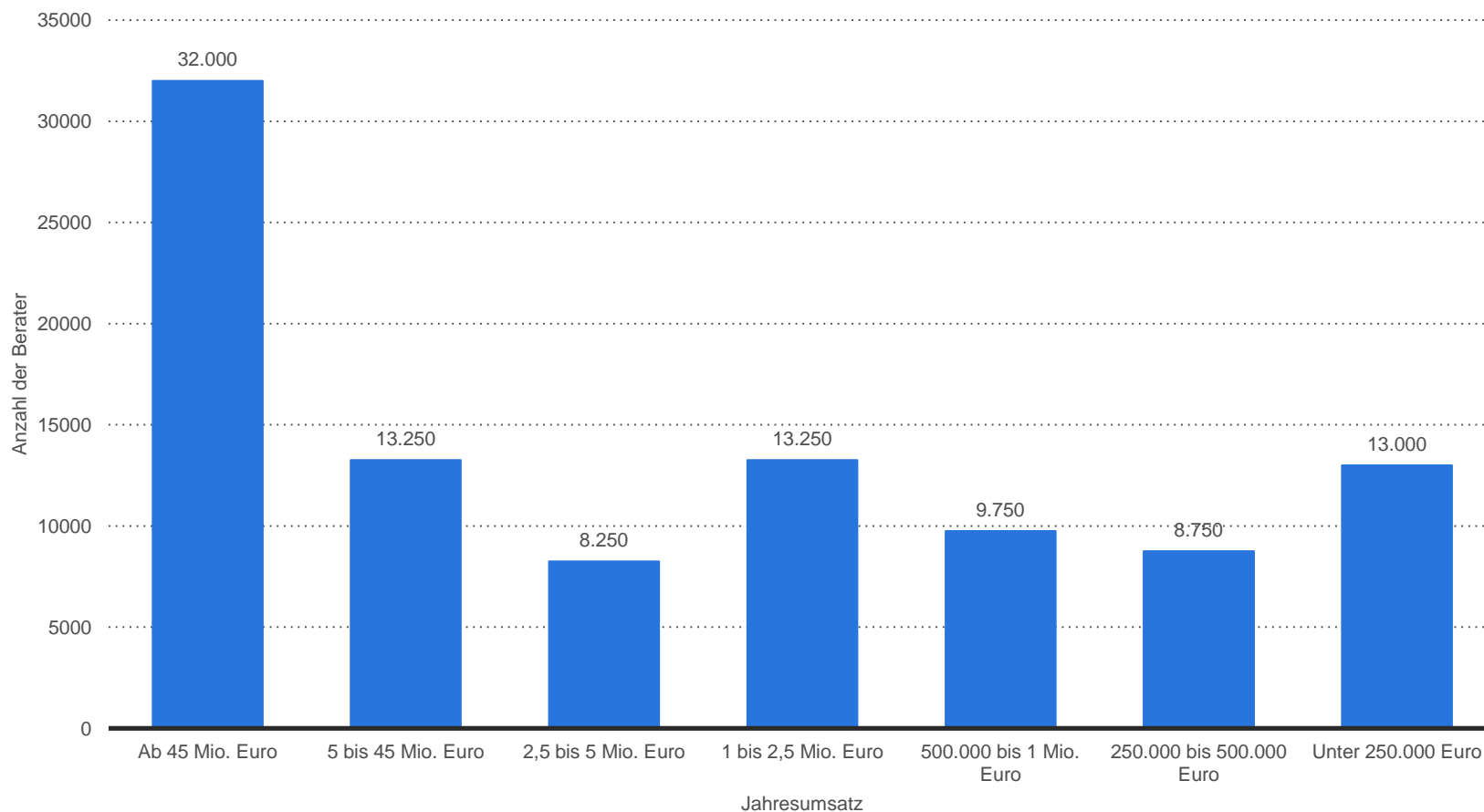
Weitere Angaben zu dieser Statistik, sowie Erläuterungen zu Fußnoten, sind auf [Seite 60](#) zu finden.

Quelle: BDU; [ID 7145](#)



Beraterzahl in Unternehmensberatungen nach Jahresumsatz 2013

## Anzahl der Berater in deutschen Unternehmensberatungen im Jahr 2013 nach ihrem Jahresumsatz



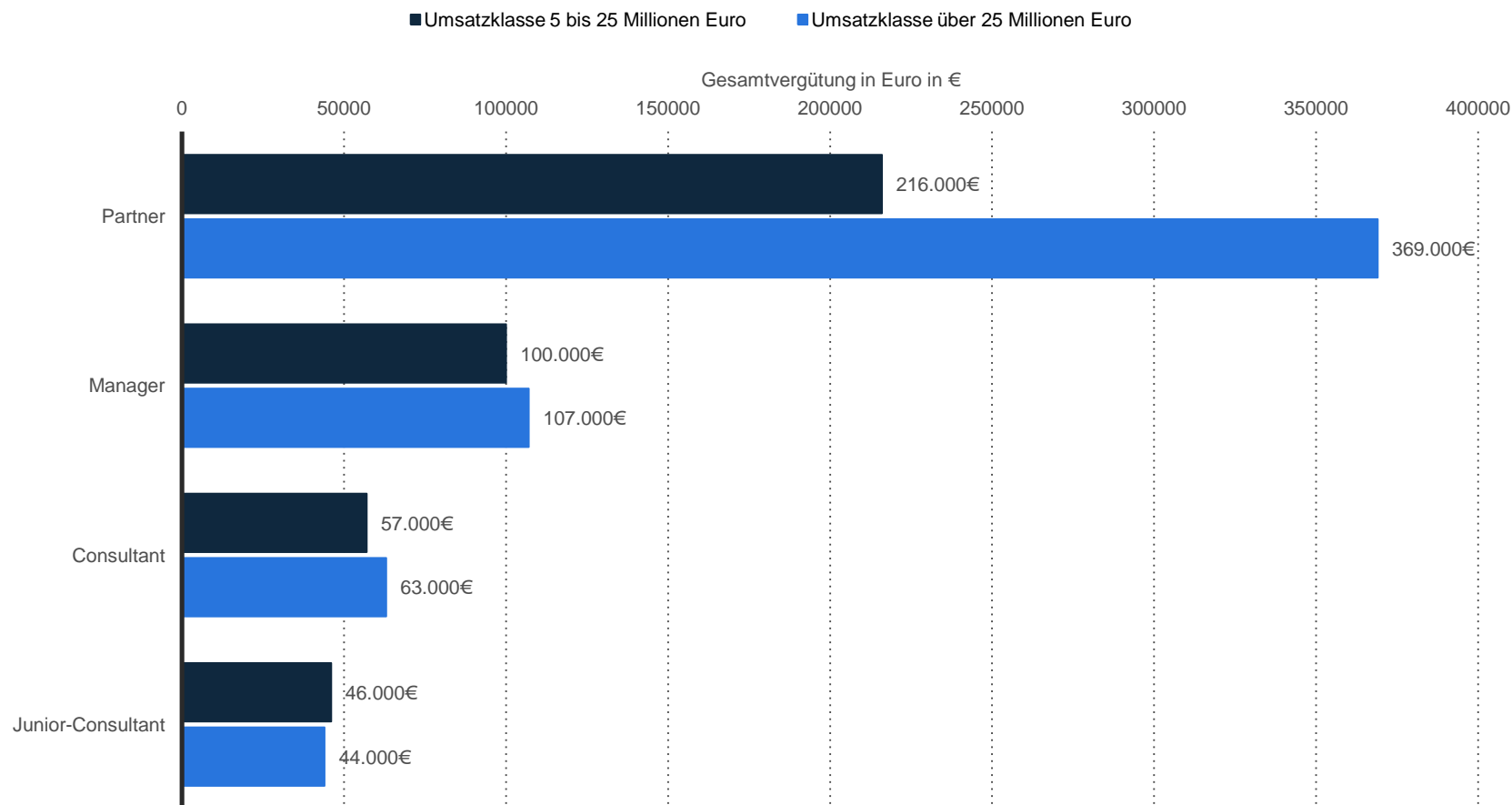
Hinweis: Deutschland

Weitere Angaben zu dieser Statistik, sowie Erläuterungen zu Fußnoten, sind auf [Seite 61](#) zu finden.

Quelle: BDU; [ID 7149](#)

Gesamtvergütung von Unternehmensberatern nach Position und Unternehmensumsatz 2012

## Durchschnittliche Gesamtvergütung\* von Unternehmensberatern nach Position und Unternehmensumsatz im Jahr 2012



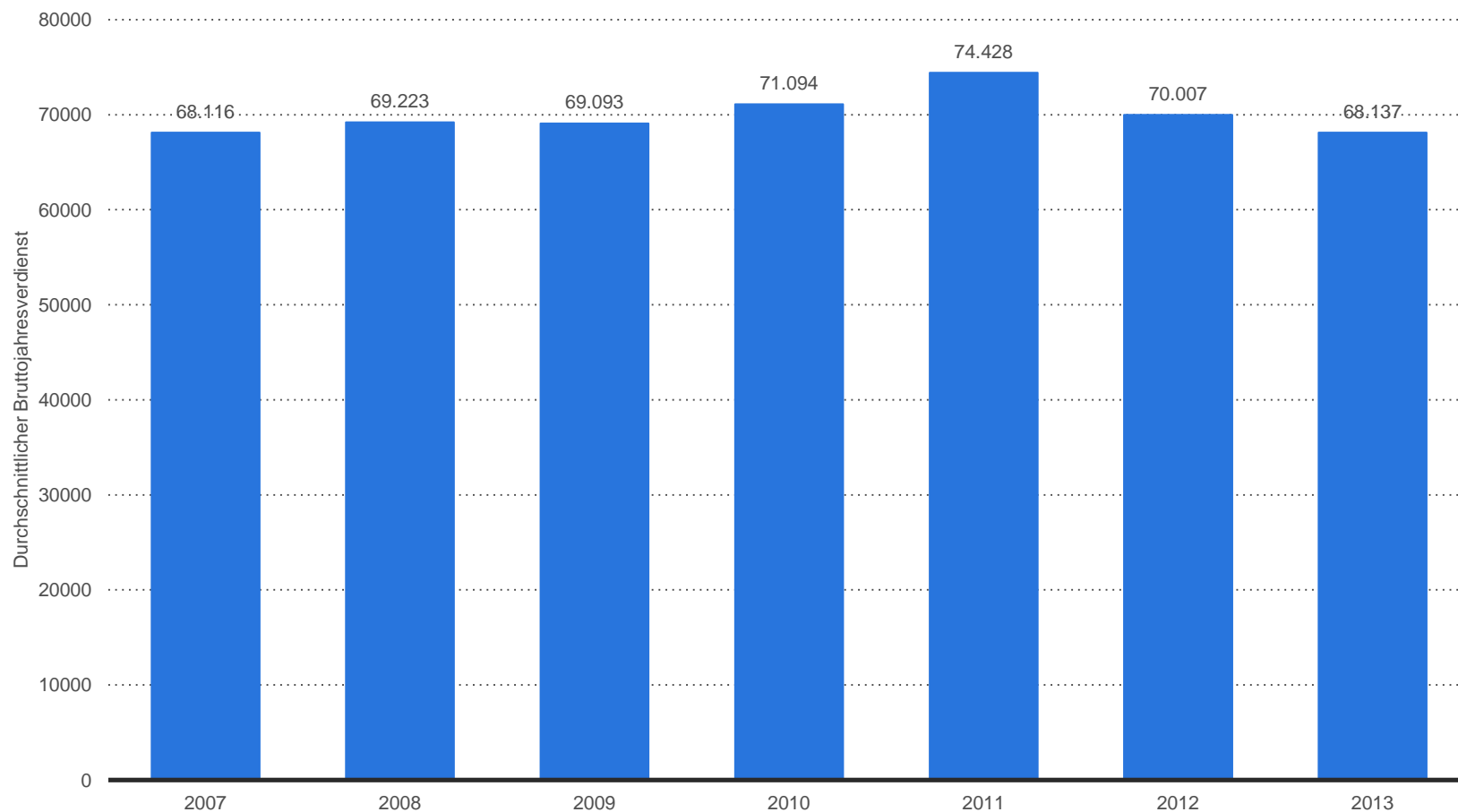
Hinweis: Deutschland; Juli bis September 2012; 193 Unternehmensberatungen\*\*

Weitere Angaben zu dieser Statistik, sowie Erläuterungen zu Fußnoten, sind auf [Seite 62](#) zu finden.

Quelle: BDU; [ID 258343](#)

Bruttojahresverdienst von Vollzeit-Arbeitnehmern in der Unternehmensberatung bis 2013

## Höhe des durchschnittlichen Bruttojahresverdienstes von Vollzeit-Arbeitnehmern in der Branche "Unternehmensberatung" von 2007 bis 2013 (in Euro)



Hinweis: Deutschland

Weitere Angaben zu dieser Statistik, sowie Erläuterungen zu Fußnoten, sind auf [Seite 63](#) zu finden.

Quelle: Statistisches Bundesamt; [ID 167597](#)

Monatliches Gehalt von Unternehmensberatern in Deutschland nach Geschlecht 2012

## Monatliches Bruttogehalt\* von Unternehmensberatern in Deutschland im Jahr 2012 nach Geschlecht (in Euro)

	Daten
Insgesamt	5367
Männlich	5613
Weiblich	4648

Hinweis: Deutschland

Weitere Angaben zu dieser Statistik, sowie Erläuterungen zu Fußnoten, sind auf [Seite 64](#) zu finden.

Quelle: Statistisches Bundesamt; PersonalMarkt; [ID 262582](#)

Monatliches Gehalt von Unternehmensberatern in Deutschland nach Region 2012

## Monatliches Bruttogehalt\* von Unternehmensberatern in Deutschland im Jahr 2012 nach Region\*\* (in Euro)

	Daten
Süd	5513
West	5475
Nord	5009
Ost	4906

Hinweis: Deutschland

Weitere Angaben zu dieser Statistik, sowie Erläuterungen zu Fußnoten, sind auf [Seite 65](#) zu finden.

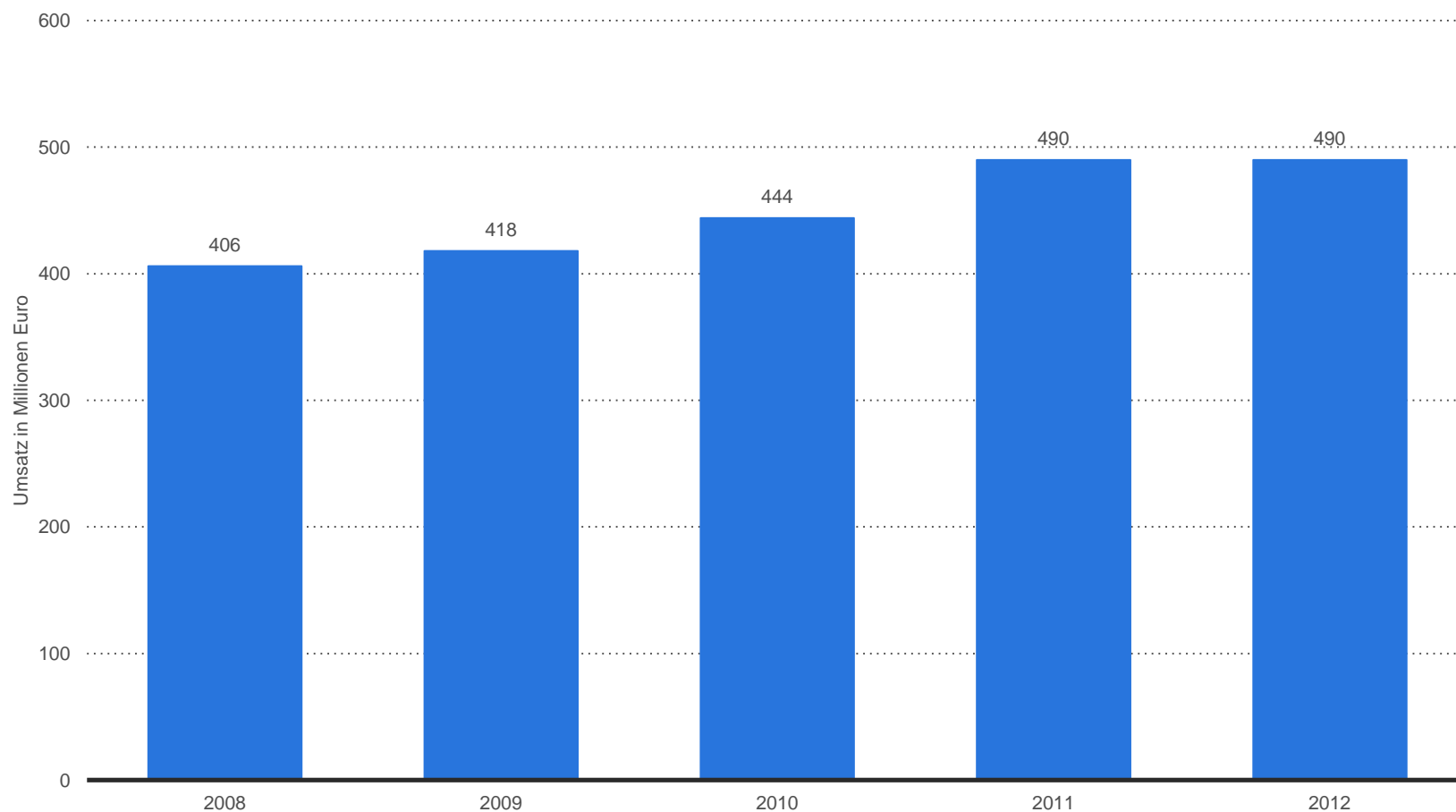
Quelle: Statistisches Bundesamt; PersonalMarkt; [ID 262596](#)

Unternehmensberatung - Statista-Dossier

# ◆ Kennzahlen ausgewählter Beratungsunternehmen

Umsatz von Boston Consulting Group in Deutschland bis 2012

## Umsatz von The Boston Consulting Group GmbH in Deutschland in den Jahren 2008 bis 2012 (in Millionen Euro)



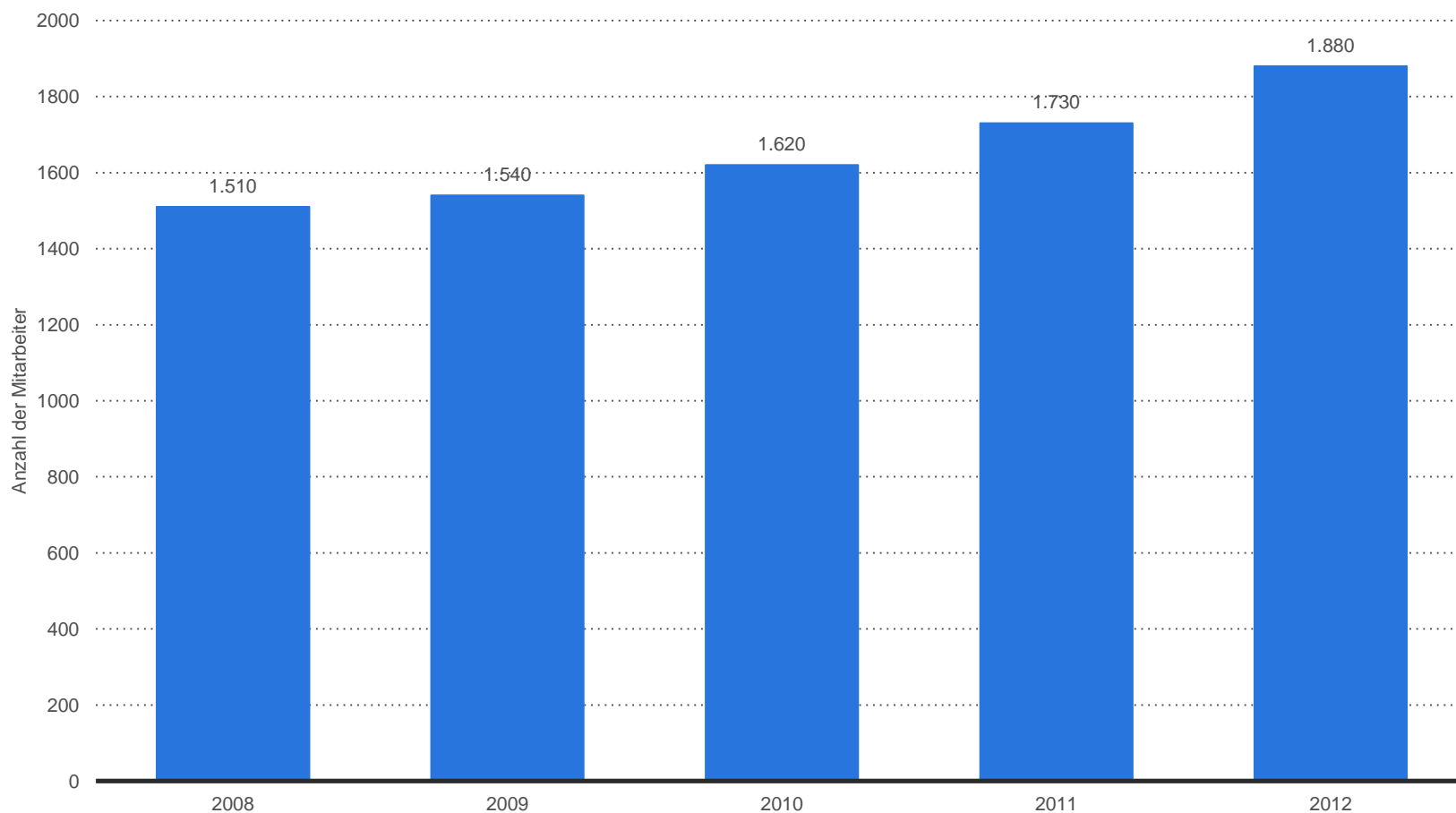
Hinweis: Deutschland

Weitere Angaben zu dieser Statistik, sowie Erläuterungen zu Fußnoten, sind auf [Seite 66](#) zu finden.

Quelle: Lünendonk; [ID 261249](#)

Anzahl der Mitarbeiter von The Boston Consulting Group in Deutschland bis 2012

## Anzahl der Mitarbeiter von The Boston Consulting Group GmbH in Deutschland in den Jahren 2008 bis 2012



Hinweis: Deutschland

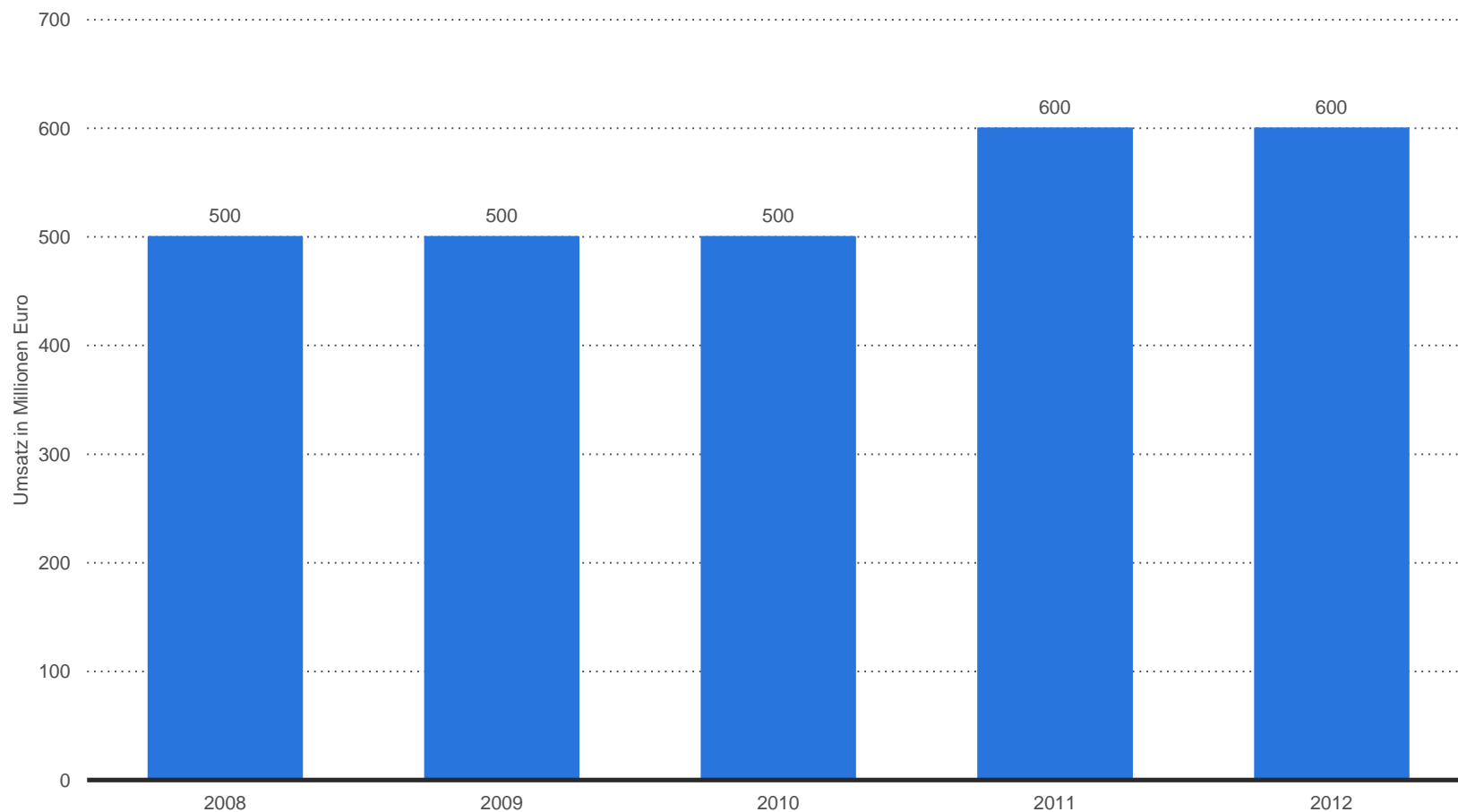
Weitere Angaben zu dieser Statistik, sowie Erläuterungen zu Fußnoten, sind auf [Seite 67](#) zu finden.

Quelle: Lünendonk; [ID 261293](#)



Umsatz von McKinsey & Company Inc. in Deutschland bis 2012

## Umsatz von McKinsey & Company Inc. in Deutschland in den Jahren 2008 bis 2012 (in Millionen Euro)



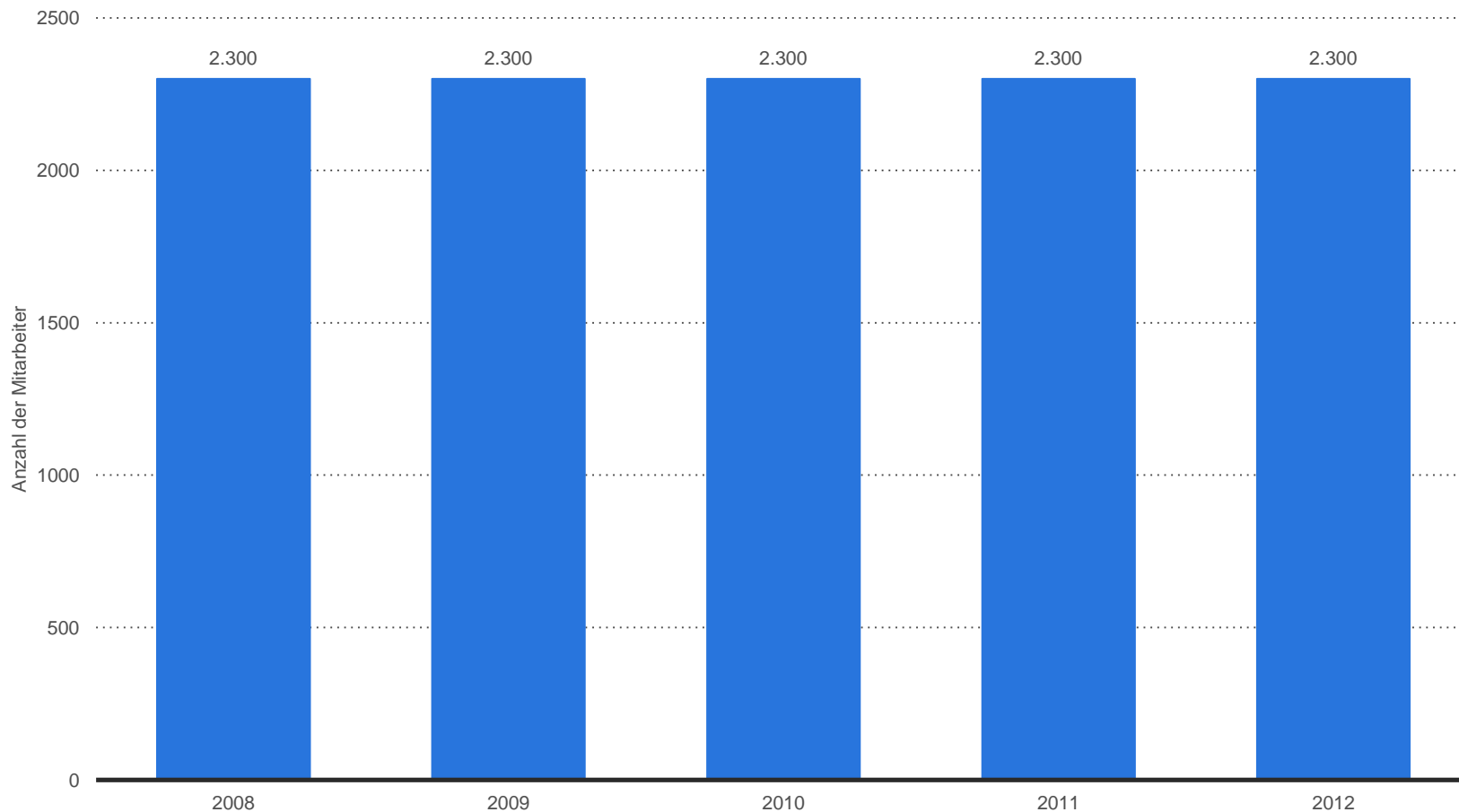
Hinweis: Deutschland

Weitere Angaben zu dieser Statistik, sowie Erläuterungen zu Fußnoten, sind auf [Seite 68](#) zu finden.

Quelle: Lünendonk; [ID 261246](#)

Anzahl der Mitarbeiter von McKinsey & Company Inc. in Deutschland bis 2012

## Anzahl der Mitarbeiter von McKinsey & Company Inc. in Deutschland in den Jahren 2008 bis 2012



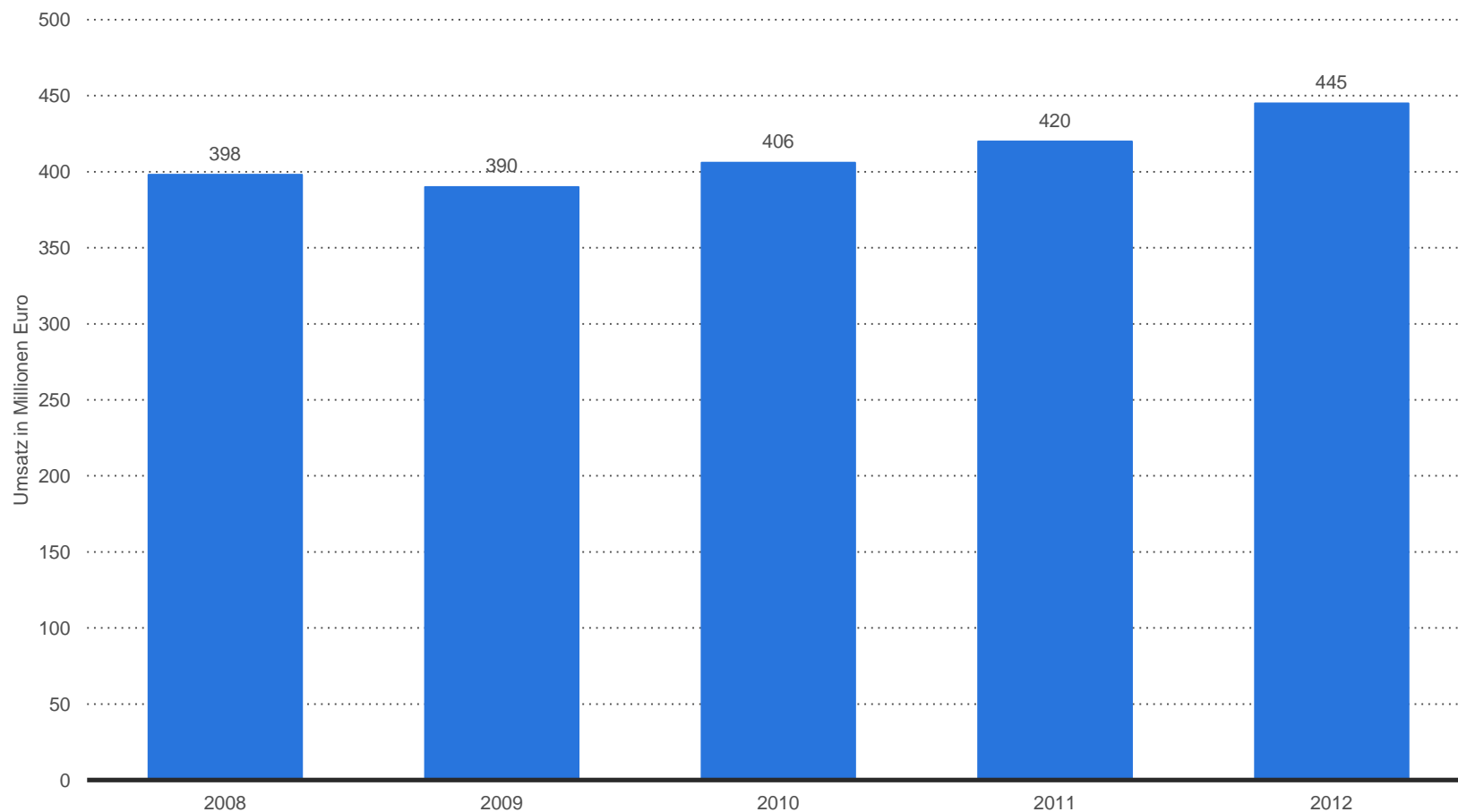
Hinweis: Deutschland

Weitere Angaben zu dieser Statistik, sowie Erläuterungen zu Fußnoten, sind auf [Seite 69](#) zu finden.

Quelle: Lünendonk; [ID 261291](#)

Umsatz von Roland Berger in Deutschland bis 2012

## Umsatz von Roland Berger Strategy Consultants GmbH in Deutschland in den Jahren 2008 bis 2012 (in Millionen Euro)



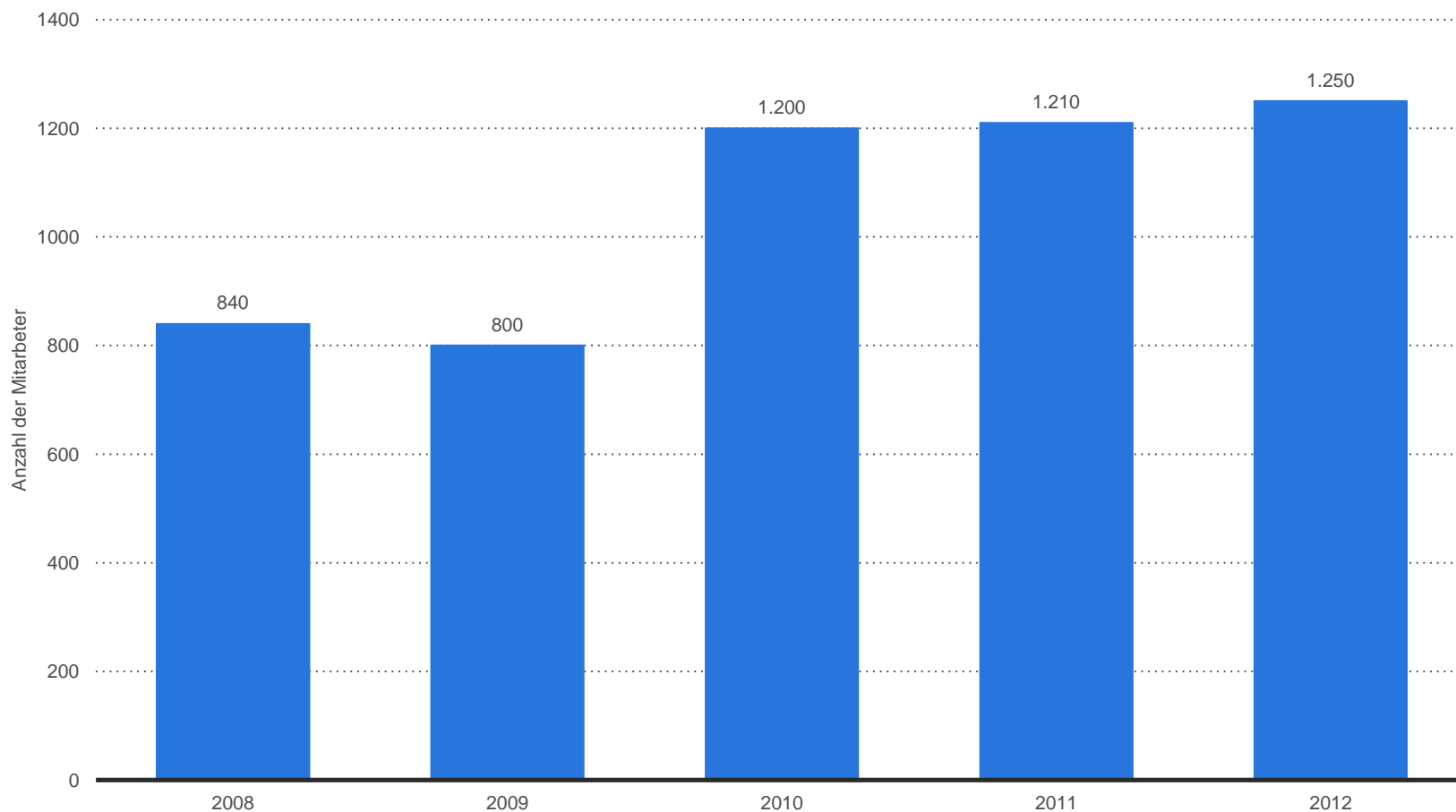
Hinweis: Deutschland

Weitere Angaben zu dieser Statistik, sowie Erläuterungen zu Fußnoten, sind auf [Seite 70](#) zu finden.

Quelle: Lünendonk; [ID 261253](#)

Anzahl der Mitarbeiter von Roland Berger in Deutschland bis 2012

## Anzahl der Mitarbeiter von Roland Berger Strategy Consultants GmbH in Deutschland in den Jahren 2008 bis 2012



Hinweis: Deutschland

Weitere Angaben zu dieser Statistik, sowie Erläuterungen zu Fußnoten, sind auf [Seite 71](#) zu finden.

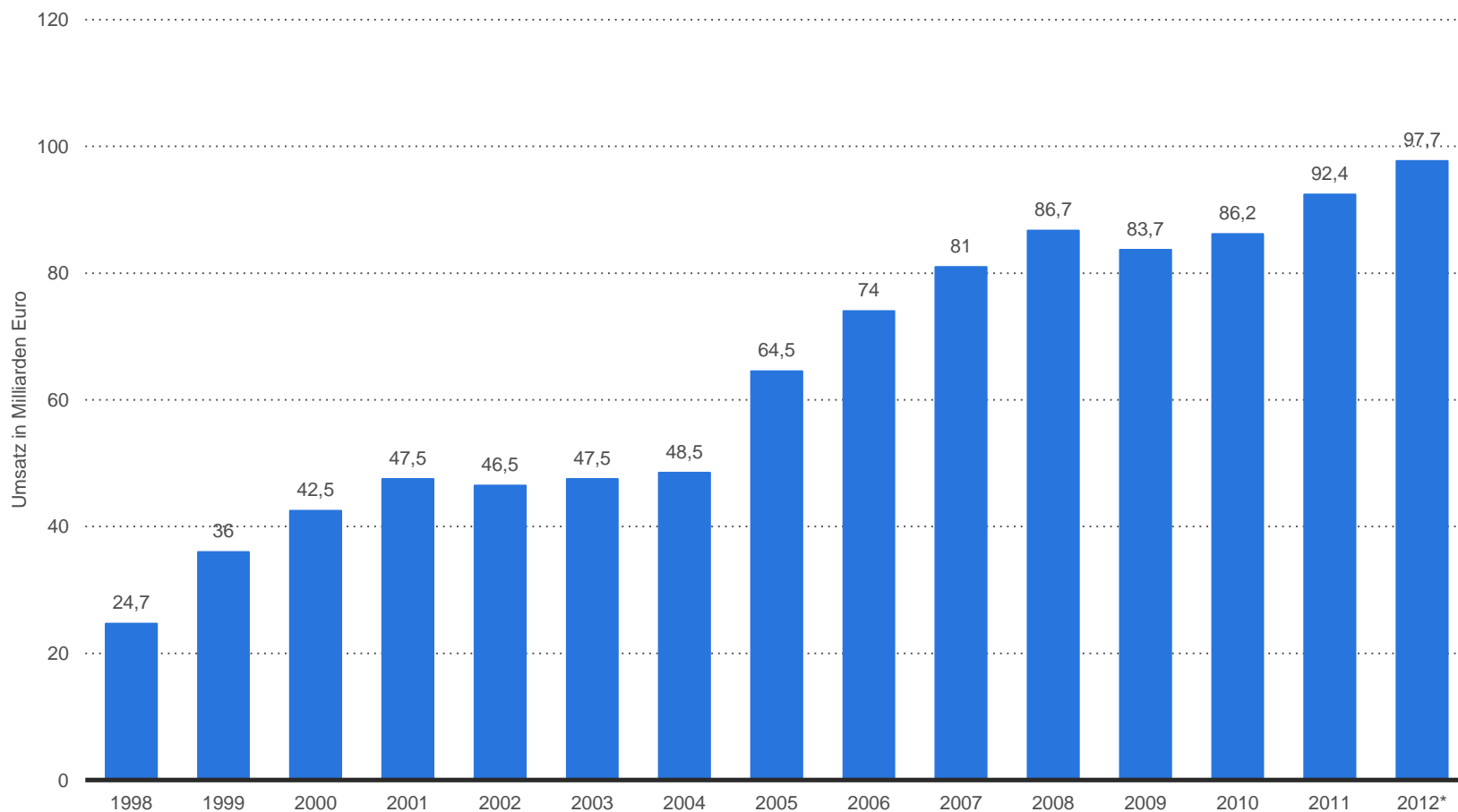
Quelle: Lünendonk; [ID 261298](#)

Unternehmensberatung - Statista-Dossier

# ◆ Consultingmarkt Europa

Marktvolumen im Management Consulting in Europa bis 2012

## Marktvolumen des Management Consultings in Europa in den Jahren 1998 bis 2012 (Umsatz in Milliarden Euro)



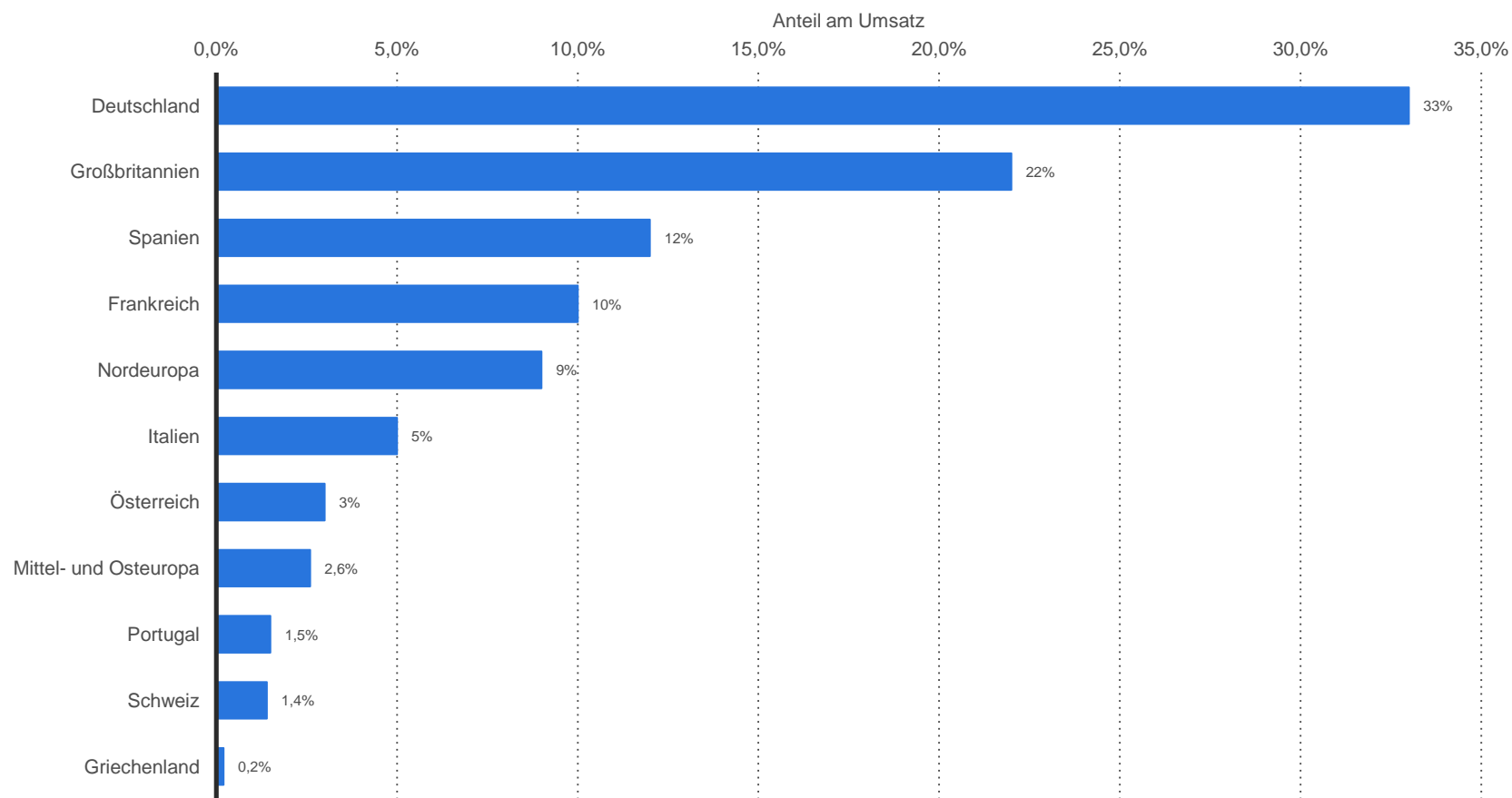
Hinweis: Europa

Weitere Angaben zu dieser Statistik, sowie Erläuterungen zu Fußnoten, sind auf [Seite 72](#) zu finden.

Quelle: FEACO; [ID 155198](#)

Umsatzverteilung in der europäischen Management Consulting Branche nach Regionen

## Umsatzverteilung der Management Consulting Branche in Europa im Jahr 2011 nach Regionen



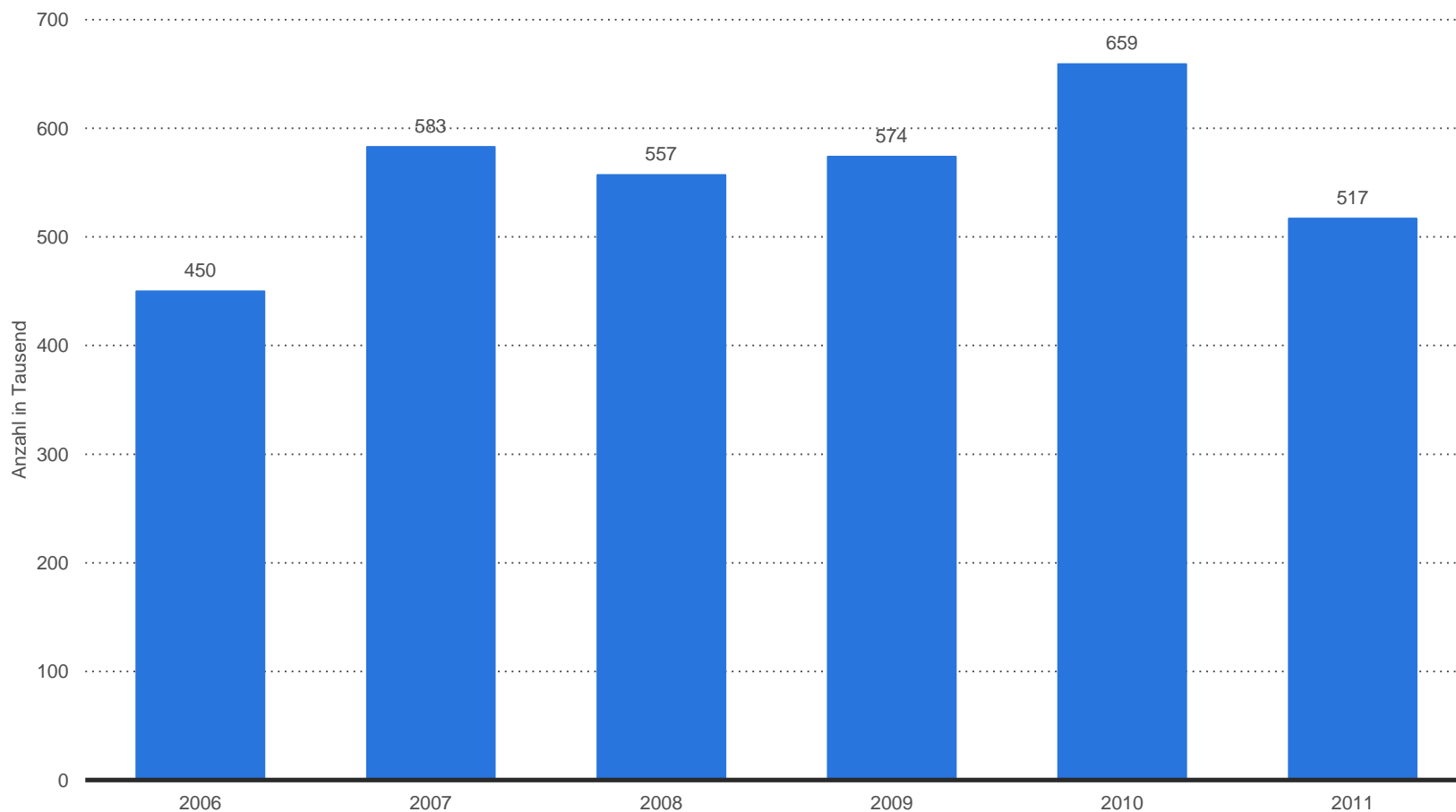
Hinweis: Europa

Weitere Angaben zu dieser Statistik, sowie Erläuterungen zu Fußnoten, sind auf [Seite 73](#) zu finden.

Quelle: FEACO; [ID 155216](#)

Beschäftigte im europäischen Management Consulting bis 2011

## Gesamtzahl der Beschäftigten in der europäischen Management Consulting Branche in den Jahren 2006 bis 2011 (in 1.000)



Hinweis: Europa

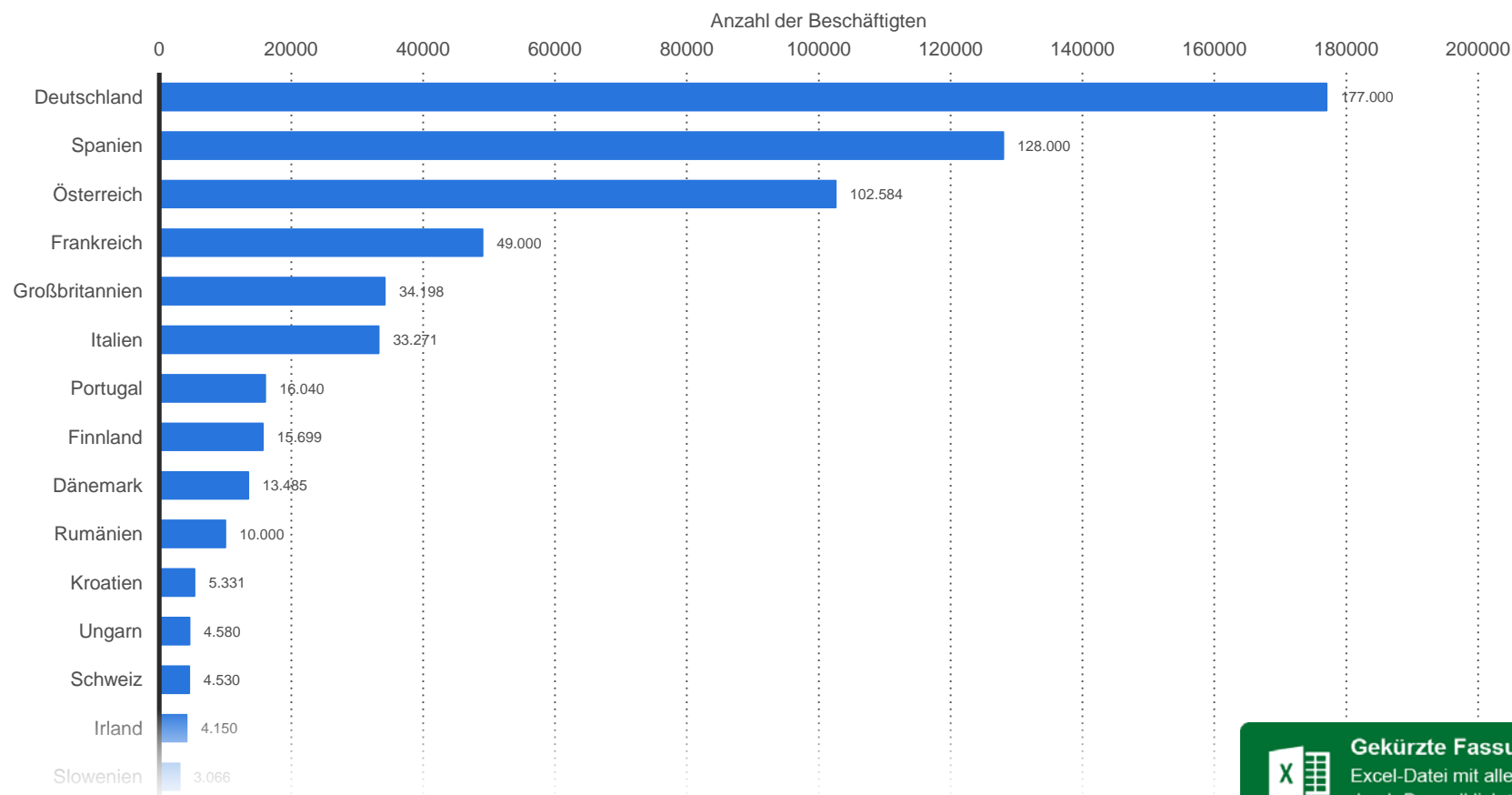
Weitere Angaben zu dieser Statistik, sowie Erläuterungen zu Fußnoten, sind auf [Seite 74](#) zu finden.

Quelle: FEACO; [ID 261301](#)



Beschäftigte im Management Consulting nach europäischen Ländern 2011

## Anzahl der Beschäftigten im Management Consulting in ausgewählten europäischen Ländern im Jahr 2011



**Gekürzte Fassung**

Excel-Datei mit allen Daten  
durch Doppelklick öffnen

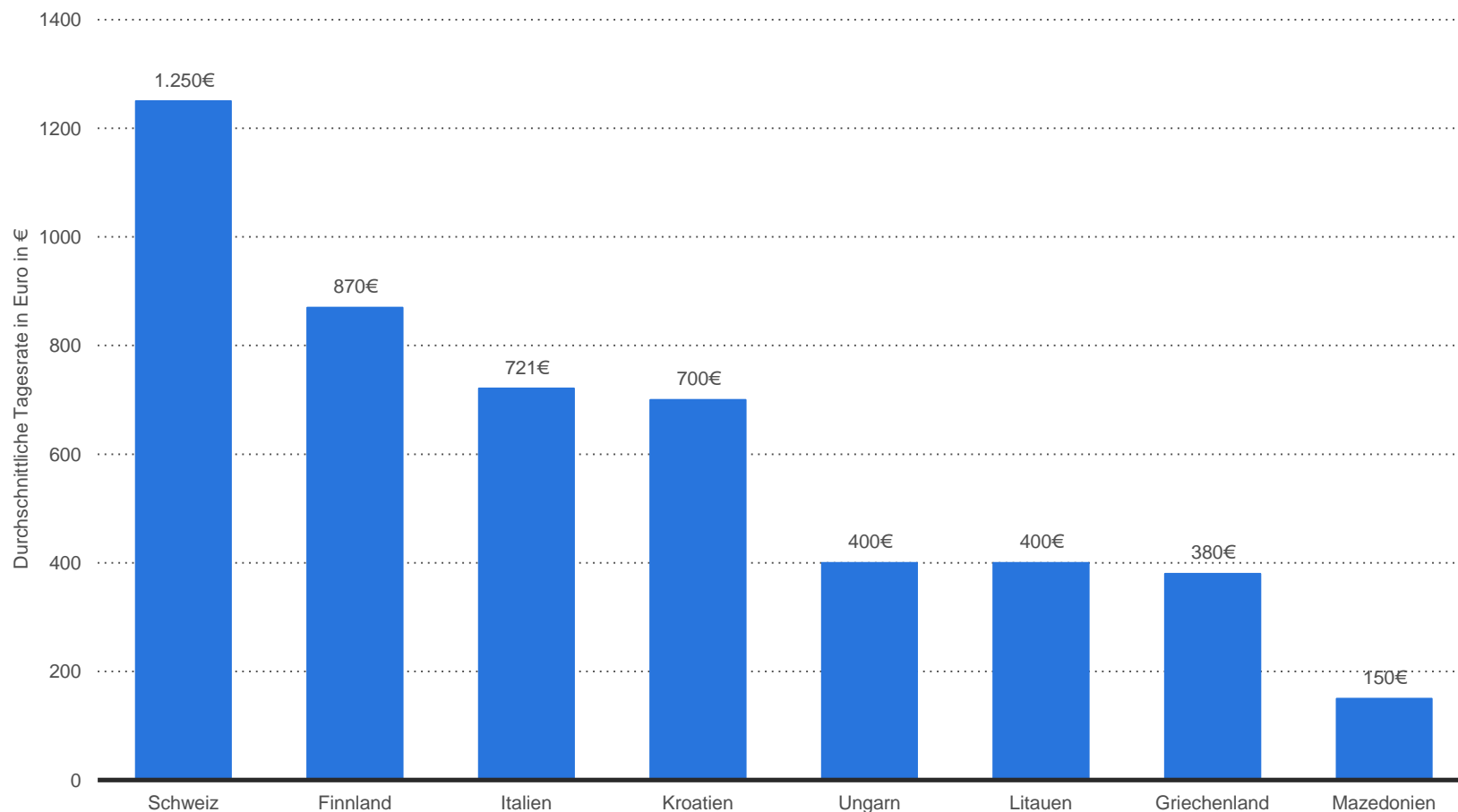
Hinweis: Europa

Weitere Angaben zu dieser Statistik, sowie Erläuterungen zu Fußnoten, sind auf [Seite 75](#) zu finden.

Quelle: FEACO; [ID 155224](#)

Tagessatz der Managementberater in ausgewählten europäischen Ländern 2011

## Durchschnittlicher Tagessatz der Managementberater in ausgewählten europäischen Ländern im Jahr 2011



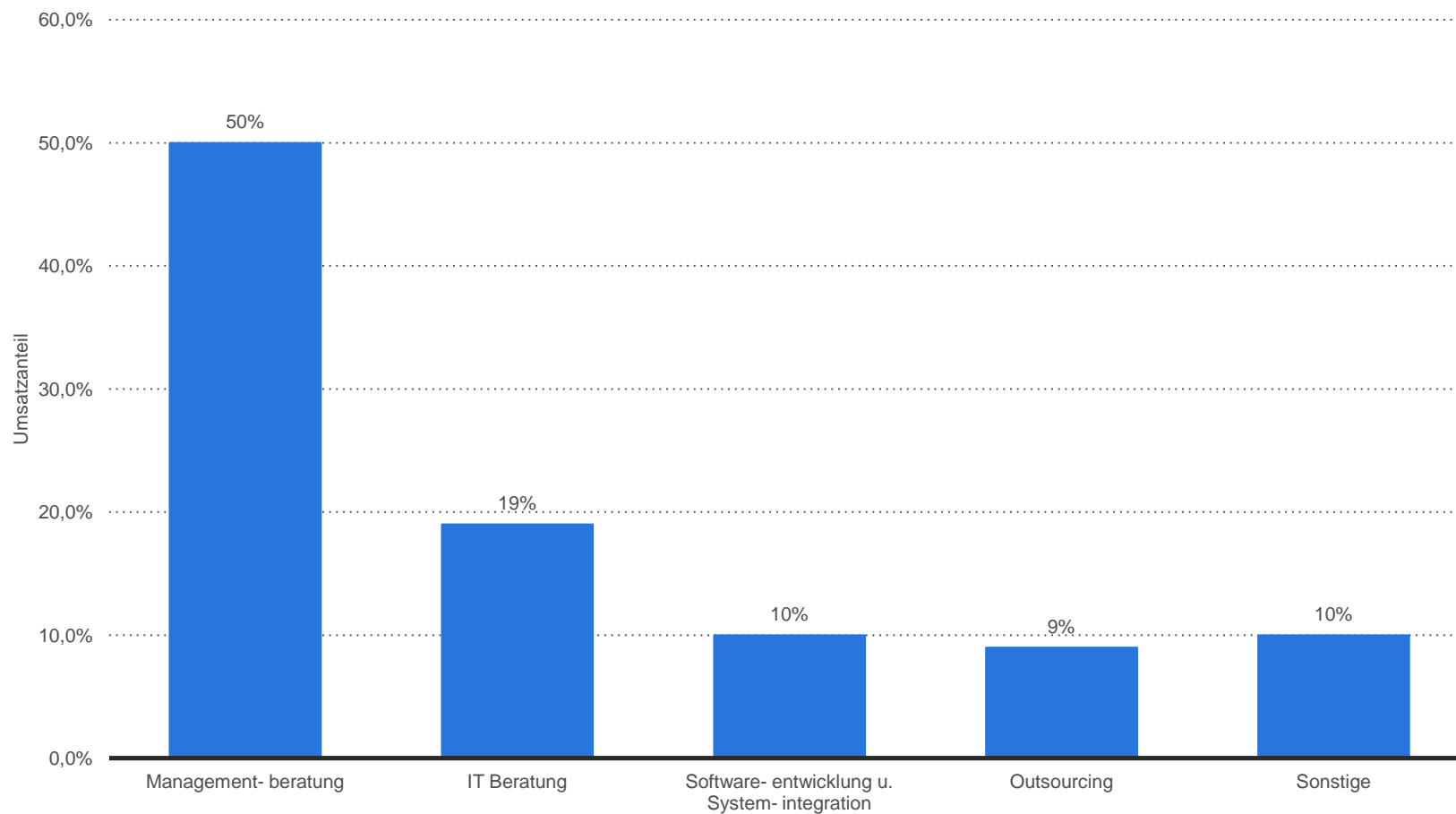
Hinweis: Europa

Weitere Angaben zu dieser Statistik, sowie Erläuterungen zu Fußnoten, sind auf [Seite 76](#) zu finden.

Quelle: FEACO; [ID 261314](#)

Umsatzverteilung der europäischen Beraterbranche nach Beratungsbereichen 2011

## Umsatzverteilung der Unternehmensberaterbranche in Europa im Jahr 2011 nach Beratungsbereichen



Hinweis: Europa

Weitere Angaben zu dieser Statistik, sowie Erläuterungen zu Fußnoten, sind auf [Seite 77](#) zu finden.

Quelle: FEACO; [ID 13476](#)

Unternehmensberatung - Statista-Dossier

# ◆ Quellenverzeichnis

Führende internationale Managementberatungen in Deutschland nach Umsatz 2013

## Führende internationale Managementberatungen in Deutschland\* im Jahr 2013 nach weltweitem Beratungsumsatz (in Milliarden Euro)

### Informationen zur Statistik

Quelle Lünenendonk

Erheber Lünenendonk

Erhebungszeitraum 2013

Region Deutschland

Anzahl der Befragten *n.a.*

Altersgruppe *n.a.*

Besondere Eigenschaften *n.a.*

Veröffentlichung durch Lünenendonk

Veröffentlichungsdatum Mai 2014

Herkunftsverweis luenendonk.de

URL auf der Webseite <http://de.statista.com/statistik/daten/studie/157384/umfrage/top-10-unternehmensberatungen-in-deutschland-nach-umsatz>

### Hinweis:

\* Unternehmen, die nicht ihren Hauptsitz sowie die Mehrheit des Grund- und Stammkapitals in Deutschland haben und im Jahr 2013 signifikante Umsätze mit Managementberatungsleistungen in Deutschland erzielten. \*\* Es handelt sich teilweise um Schätzungen. Die Quelle gibt zu den Beratungen folgende Hinweise: Deloitte: "Deloitte erzielte nach eigenen Angaben im Jahr 2013 mit integrierten Consulting, Advisory & Implementation Services 21,6 Mrd. US-\$."; KPMG: "Hierbei handelt es sich um die internationalen Advisory-Umsätze der Wirtschaftsprüfungs-Gesellschaften."; Strategy&: "Seit 03.04.2014 ist Strategy& offiziell Teil des PwC-Netzwerks."

Größte deutsche mittelständische Managementberatungen nach Jahresumsatz bis 2012

# Ranking der größten deutschen mittelständischen Managementberatungen nach Jahresumsatz in den Jahren 2011 und 2012 (in Millionen Euro)

## Informationen zur Statistik

Quelle Lünendonk

Erheber Lünendonk

Erhebungszeitraum 2011 bis 2012

Region Weltweit

Anzahl der Befragten *n.a.*

Altersgruppe *n.a.*

Besondere Eigenschaften Unternehmen, die ihren Hauptsitz in Deutschland haben, jeweils bis zu 500 Mio. Euro Gesamtumsatz erzielen und keinem Konzern angehören

Veröffentlichung durch Lünendonk

Veröffentlichungsdatum Mai 2013

Herkunftsverweis luenendonk.de

URL auf der Webseite <http://de.statista.com/statistik/daten/studie/36140/umfrage/ranking-der-top-10-mittelstaendischen-unternehmensberatungen>

## Hinweis:

\* Umsatz geschätzt. Management Engineers GmbH & Co. KG Übernahme durch Booz & Company 04/2013. Camelot Management Consultants Group einschließlich der Leistungsanteile der deutschen Gesellschaften an grenzüberschreitenden Projekten. J&M Management Consulting AG Übernahme durch Ernst & Young GmbH WPG 02/2013.

Internationale Managementberatungen in Deutschland nach Mitarbeiterzahl 2013

# Führende internationale Managementberatungen in Deutschland\* im Jahr 2013 nach weltweiter Mitarbeiterzahl

## Informationen zur Statistik

Quelle Lünendonk

Erheber Lünendonk

Erhebungszeitraum 2013

Region Deutschland

Anzahl der Befragten *n.a.*

Altersgruppe *n.a.*

Besondere Eigenschaften *n.a.*

Veröffentlichung durch Lünendonk

Veröffentlichungsdatum Mai 2014

Herkunftsverweis luenendonk.de

URL auf der Webseite <http://de.statista.com/statistik/daten/studie/154204/umfrage/top-10-unternehmensberatungen-in-deutschland-nach-mitarbeiterzahl>

## Hinweis:

Zahlen sind laut Quelle teilweise geschätzt. \* Unternehmen, die nicht ihren Hauptsitz sowie die Mehrheit des Grund- und Stammkapitals in Deutschland haben und im Jahr 2013 signifikante Umsätze mit Managementberatungsleistungen in Deutschland erzielten)

Umsatz der Unternehmensberatungsbranche bis 2013

# Umsatz der Unternehmensberatungsbranche in Deutschland von 2001 bis 2013 (in Milliarden Euro)

## Informationen zur Statistik

Quelle BDU

Erheber BDU

Erhebungszeitraum 2001 bis 2013

Region Deutschland

Anzahl der Befragten *n.a.*

Altersgruppe *n.a.*

Besondere Eigenschaften *n.a.*

Veröffentlichung durch BDU

Veröffentlichungsdatum Februar 2014

Herkunftsverweis Facts & Figures zum Beratermarkt 2013/2014, Seite 4

URL auf der Webseite <http://de.statista.com/statistik/daten/studie/7120/umfrage/umsatz-der-unternehmensberatungsbranche-in-deutschland>

## Hinweis:

n.a.



Umsatzveränderung auf dem deutschen Consultingmarkt im Vorjahresvergleich bis 2013

## Umsatzveränderung auf dem Unternehmensberatungsmarkt in Deutschland in den Jahren von 2005 bis 2012 und Prognose für 2013 (im Vergleich zum Vorjahr)

### Informationen zur Statistik

Quelle BDU

Erheber BDU

Erhebungszeitraum 2005 bis 2012

Region Deutschland

Anzahl der Befragten *n.a.*

Altersgruppe *n.a.*

Besondere Eigenschaften *n.a.*

Veröffentlichung durch BDU

Veröffentlichungsdatum Mai 2013

Herkunftsverweis [bdu.de](http://bdu.de)

URL auf der Webseite <http://de.statista.com/statistik/daten/studie/201829/umfrage/umsatzentwicklung-auf-dem-deutschen-consultingmarkt-im-vorjahresvergleich>

### Hinweis:

\* Prognose.

Beschäftigte in der Unternehmensberatung in Deutschland bis 2013

## Anzahl der sozialversicherungspflichtig Beschäftigten in der Public-Relations- und Unternehmensberatung in Deutschland von 2008 bis 2013 (in Tausend)

### Informationen zur Statistik

Quelle Bundesagentur für Arbeit

Erheber Bundesagentur für Arbeit

Erhebungszeitraum 2008 bis 2013

Region Deutschland

Anzahl der Befragten *n.a.*

Altersgruppe *n.a.*

Besondere Eigenschaften *n.a.*

Veröffentlichung durch Bundesagentur für Arbeit

Veröffentlichungsdatum Juli 2014

Herkunftsverweis Beschäftigungsstatistik

URL auf der Webseite <http://de.statista.com/statistik/daten/studie/167594/umfrage/beschaefigte-in-der-unternehmensberatung-in-deutschland-seit-2008>

### Hinweis:

\* Stichtag jeweils der 31. Dezember. Nach WZ Klassifikation von 2008. "Sozialversicherungspflichtig Beschäftigte umfassen alle Arbeitnehmer, die kranken-, renten-, pflegeversicherungspflichtig und/oder beitragspflichtig nach dem Recht der Arbeitsförderung sind oder für die Beitragsanteile zur gesetzlichen Rentenversicherung oder nach dem Recht der Arbeitsförderung zu zahlen sind. Dazu gehören insbesondere auch Auszubildende, Altersteilzeitbeschäftigte, Praktikanten, Werkstudenten und Personen, die aus einem sozialversicherungspflichtigen Beschäftigungsverhältnis zur Ableistung von gesetzlichen Dienstplichten (z. B. Wehrübung) einberufen werden. Nicht zu den sozialversicherungspflichtig Beschäftigten zählen dagegen Beamte, Selbstständige, mithelfende Familienangehörige, Berufs- und Zeitsoldaten, sowie Wehr- und Zivildienstleistende (siehe o. g. Ausnahme)."

Erzeugerpreisindex in der Unternehmensberatung bis 3. Quartal 2014

## Erzeugerpreisindex (2010=100) in der Public-Relations- und Unternehmensberatung vom 3. Quartal 2010 bis zum 3. Quartal 2014 in Deutschland

### Informationen zur Statistik

Quelle	Statistisches Bundesamt
Erheber	Statistisches Bundesamt
Erhebungszeitraum	3. Quartal 2010 bis 3. Quartal 2014

Region	Deutschland
--------	-------------

Anzahl der Befragten	<i>n.a.</i>
----------------------	-------------

Altersgruppe	<i>n.a.</i>
--------------	-------------

Besondere Eigenschaften	<i>n.a.</i>
-------------------------	-------------

Veröffentlichung durch	Statistisches Bundesamt
------------------------	-------------------------

Veröffentlichungsdatum	Januar 2015
------------------------	-------------

Herkunftsverweis	destatis.de
------------------	-------------

URL auf der Webseite	<a href="http://de.statista.com/statistik/daten/studie/157696/umfrage/preisindex-in-der-unternehmensberatung-in-deutschland">http://de.statista.com/statistik/daten/studie/157696/umfrage/preisindex-in-der-unternehmensberatung-in-deutschland</a>
----------------------	---

### Hinweis:

Die Erzeugerpreisindizes für Dienstleistungen messen auf repräsentativer Grundlage die Entwicklung der Preise für Leistungen, die in bestimmten Dienstleistungsbranchen für gewerbliche und private Kunden erbracht werden. Die Bezugsgröße der Indizes sind die Umsätze in den jeweiligen Dienstleistungssektoren im Basisjahr. Damit werden sowohl die Erbringung von Dienstleistungen für in- und ausländische Abnehmer anderer Wirtschaftsstufen als auch die Umsätze zwischen den gewerblichen Unternehmen preisstatistisch berücksichtigt.

Anzahl der Beratungsunternehmen in Deutschland bis 2013

## Anzahl der Beratungsunternehmen in Deutschland von 2008 bis 2013

### Informationen zur Statistik

Quelle BDU

Erheber BDU

Erhebungszeitraum 2008 bis 2013

Region Deutschland

Anzahl der Befragten *n.a.*

Altersgruppe *n.a.*

Besondere Eigenschaften *n.a.*

Veröffentlichung durch BDU

Veröffentlichungsdatum Februar 2014

Herkunftsverweis Facts & Figures zum Beratermarkt 2013/2014, Seite 5

URL auf der Webseite <http://de.statista.com/statistik/daten/studie/261256/umfrage/anzahl-der-beratungsfirmen-in-deutschland>

### Hinweis:

Die Werte aus den Vorjahren entstammen aus den entsprechenden Vorjahrespublikationen. Die Werte sind teilweise gerundet.

Anzahl der deutschen Beratungsunternehmen nach Jahresumsatz 2013

## Anzahl der Beratungsunternehmen in Deutschland im Jahr 2013 nach ihrem Jahresumsatz

### Informationen zur Statistik

Quelle BDU

Erheber BDU

Erhebungszeitraum 2013

Region Deutschland

Anzahl der Befragten *n.a.*

Altersgruppe *n.a.*

Besondere Eigenschaften *n.a.*

Veröffentlichung durch BDU

Veröffentlichungsdatum Februar 2014

Herkunftsverweis Facts & Figures zum Beratermarkt 2013/2014, Seite 5

URL auf der Webseite <http://de.statista.com/statistik/daten/studie/7121/umfrage/anzahl-der-beratungsunternehmen-in-deutschland-nach-ihrem-jahresumsatz>

### Hinweis:

n.a.

Marktanteile in der Unternehmensberatung nach Jahresumsatz 2013

## Marktanteile von Unternehmensberatungen in Deutschland im Jahr 2013 nach ihrem Jahresumsatz

### Informationen zur Statistik

Quelle BDU

Erheber BDU

Erhebungszeitraum 2013

Region Deutschland

Anzahl der Befragten *n.a.*

Altersgruppe *n.a.*

Besondere Eigenschaften *n.a.*

Veröffentlichung durch BDU

Veröffentlichungsdatum Februar 2014

Herkunftsverweis Facts & Figures zum Beratermarkt 2013/2014, Seite 5

URL auf der Webseite <http://de.statista.com/statistik/daten/studie/13461/umfrage/marktanteile-in-der-unternehmensberatung-nach-jahresumsatz>

### Hinweis:

*n.a.*

Auftraggeber von Unternehmensberatern nach Branchen 2013

# Aufteilung der Auftraggeber von Unternehmensberatern im Jahr 2013 nach Branchen

## Informationen zur Statistik

Quelle BDU

Erheber BDU

Erhebungszeitraum 2013

Region Deutschland

Anzahl der Befragten *n.a.*

Altersgruppe *n.a.*

Besondere Eigenschaften *n.a.*

Veröffentlichung durch BDU

Veröffentlichungsdatum Februar 2014

Herkunftsverweis Facts & Figures zum Beratermarkt 2013/2014, Seite 10

URL auf der Webseite <http://de.statista.com/statistik/daten/studie/164232/umfrage/auftraggeber-von-unternehmensberatern-nach-branchen>

## Hinweis:

TIMES=Telekommunikation, Informationstechnologie, Multimedia, Entertainment (Unterhaltungselektronik) und Sicherheitsdienste

Marktaufteilung der Unternehmensberater nach Beratungsfeldern 2013

# Aufteilung des Marktes der Unternehmensberaterbranche nach Beratungsfeldern im Jahr 2013

## Informationen zur Statistik

Quelle BDU

Erheber BDU

Erhebungszeitraum 2013

Region Deutschland

Anzahl der Befragten *n.a.*

Altersgruppe *n.a.*

Besondere Eigenschaften *n.a.*

Veröffentlichung durch BDU

Veröffentlichungsdatum Februar 2014

Herkunftsverweis Facts & Figures zum Beratermarkt 2013/2014, Seite 9

URL auf der Webseite <http://de.statista.com/statistik/daten/studie/13469/umfrage/marktaufteilung-der-unternehmensberater-nach-beratungsfeldern>

## Hinweis:

\* ohne Personalsuche



Wachstumsprognose des Consultingmarktes nach Beratungsfeldern für 2014

# Wachstumsprognose des Consultingmarktes für das Jahr 2014 nach Beratungsfeldern

## Informationen zur Statistik

Quelle BDU

Erheber BDU

Erhebungszeitraum 2013

Region Deutschland

Anzahl der Befragten *n.a.*

Altersgruppe *n.a.*

Besondere Eigenschaften *n.a.*

Veröffentlichung durch BDU

Veröffentlichungsdatum Februar 2014

Herkunftsverweis Facts & Figures zum Beratermarkt 2013/2014, Seite 13

URL auf der Webseite <http://de.statista.com/statistik/daten/studie/184043/umfrage/wachstumsprognose-fuer-consultingunternehmen-nach-beratungsfeld>

## Hinweis:

n.a.

Beratungsunternehmen nach Kundenzufriedenheit 2012

# Ranking der Beratungsunternehmen nach Kundenzufriedenheit 2012 (Skala von 100 bis 500 Punkten\*)

## Informationen zur Statistik

Quelle WGMB; Experte(n)

Erheber Prof. Dietmar Fink, Wissenschaftliche Gesellschaft für Management und Beratung

Erhebungszeitraum August bis Oktober 2012

Region Deutschland

Anzahl der Befragten 477 Führungskräfte

Altersgruppe *n.a.*

Besondere Eigenschaften *n.a.*

Veröffentlichung durch Manager Magazin

Veröffentlichungsdatum November 2012

Herkunftsverweis [manager-magazin.de](http://manager-magazin.de)

URL auf der Webseite <http://de.statista.com/statistik/daten/studie/249224/umfrage/beratungsunternehmen-nach-kundenzufriedenheit>

## Hinweis:

\* Punkte auf einer Skala von 100 (Sehr gering) bis 500 (Sehr hoch).

Anzahl der Unternehmensberater in Deutschland bis 2013

## Anzahl der Unternehmensberater in Deutschland von 2008 bis 2013

### Informationen zur Statistik

Quelle BDU

Erheber BDU

Erhebungszeitraum 2008 bis 2013

Region Deutschland

Anzahl der Befragten *n.a.*

Altersgruppe *n.a.*

Besondere Eigenschaften *n.a.*

Veröffentlichung durch BDU

Veröffentlichungsdatum Februar 2014

Herkunftsverweis Facts & Figures zum Beratermarkt 2013/2014, Seite 5

URL auf der Webseite <http://de.statista.com/statistik/daten/studie/261280/umfrage/anzahl-der-unternehmensberater-in-deutschland>

### Hinweis:

Die Werte aus den Vorjahren entstammen aus den entsprechenden Vorjahrespublikationen. Die Werte sind teilweise gerundet.

Mitarbeiteranzahl von Beratungsunternehmen in Deutschland nach Umsatzgruppen 2013

## Anzahl der Mitarbeiter von Beratungsunternehmen in Deutschland im Jahr 2013 nach Jahresumsatzgruppen

### Informationen zur Statistik

Quelle BDU

Erheber BDU

Erhebungszeitraum 2013

Region Deutschland

Anzahl der Befragten *n.a.*

Altersgruppe *n.a.*

Besondere Eigenschaften *n.a.*

Veröffentlichung durch BDU

Veröffentlichungsdatum Februar 2014

Herkunftsverweis Facts & Figures zum Beratermarkt 2013/2014, Seite 5

URL auf der Webseite <http://de.statista.com/statistik/daten/studie/7145/umfrage/mitarbeiterzahl-von-unternehmensberatungen>

### Hinweis:

n.a.

Beraterzahl in Unternehmensberatungen nach Jahresumsatz 2013

## Anzahl der Berater in deutschen Unternehmensberatungen im Jahr 2013 nach ihrem Jahresumsatz

### Informationen zur Statistik

Quelle BDU

Erheber BDU

Erhebungszeitraum 2013

Region Deutschland

Anzahl der Befragten *n.a.*

Altersgruppe *n.a.*

Besondere Eigenschaften *n.a.*

Veröffentlichung durch BDU

Veröffentlichungsdatum Februar 2014

Herkunftsverweis Facts & Figures zum Beratermarkt 2013/2014, Seite 5

URL auf der Webseite <http://de.statista.com/statistik/daten/studie/7149/umfrage/beraterzahl-von-unternehmensberatungen>

### Hinweis:

n.a.

Gesamtvergütung von Unternehmensberatern nach Position und Unternehmensumsatz 2012

## Durchschnittliche Gesamtvergütung\* von Unternehmensberatern nach Position und Unternehmensumsatz im Jahr 2012

### Informationen zur Statistik

Quelle	BDU
Erheber	BDU
Erhebungszeitraum	Juli bis September 2012
Region	Deutschland
Anzahl der Befragten	193 Unternehmensberatungen**
Altersgruppe	<i>n.a.</i>
Besondere Eigenschaften	<i>n.a.</i>
Veröffentlichung durch	presseportal.de
Veröffentlichungsdatum	Januar 2013
Herkunftsverweis	presseportal.de
URL auf der Webseite	<a href="http://de.statista.com/statistik/daten/studie/258343/umfrage/verguetung-von-unternehmensberatern-nach-position-und-unternehmensumsatz">http://de.statista.com/statistik/daten/studie/258343/umfrage/verguetung-von-unternehmensberatern-nach-position-und-unternehmensumsatz</a>

### Hinweis:

\* gewichtete Mittelwerte zusammengerechnet aus den Brutto-Festgehältern, den variablen Bezügen und den Nebenleistungen. \*\* Insgesamt wurden 193 Fragebögen komplett ausgewertet. Der Anteil der teilnehmenden Unternehmensberatungen mit Schwerpunkt Strategieberatung lag bei 31 Prozent, bei der Organisations- und Prozessberatung bei 45 Prozent, bei der IT-Beratung bei 15 Prozent und bei der Human-Resources-Beratung bei 9 Prozent.

Bruttojahresverdienst von Vollzeit-Arbeitnehmern in der Unternehmensberatung bis 2013

## Höhe des durchschnittlichen Bruttojahresverdienstes von Vollzeit-Arbeitnehmern in der Branche "Unternehmensberatung" von 2007 bis 2013 (in Euro)

### Informationen zur Statistik

Quelle Statistisches Bundesamt

Erheber Statistisches Bundesamt

Erhebungszeitraum 2007 bis 2013

Region Deutschland

Anzahl der Befragten *n.a.*

Altersgruppe *n.a.*

Besondere Eigenschaften *n.a.*

Veröffentlichung durch Statistisches Bundesamt

Veröffentlichungsdatum März 2014

Herkunftsverweis Arbeitnehmerverdienste 2013, Seite 218

URL auf der Webseite <http://de.statista.com/statistik/daten/studie/167597/umfrage/bruttojahresverdienst-in-der-branche-unternehmensberatung-seit-2007>

### Hinweis:

Laut Quelle erfolgte mit dem 1. Quartal 2012 der Übergang von einem Komplettaustausch der Stichprobe in mehrjährigem Abstand auf einen jährlichen Teilaustausch der Stichprobenbetriebe. Aus diesem Grund ist die Vergleichbarkeit der Daten für die Jahre 2011/2012 beeinträchtigt.

Monatliches Gehalt von Unternehmensberatern in Deutschland nach Geschlecht 2012

# Monatliches Bruttogehalt\* von Unternehmensberatern in Deutschland im Jahr 2012 nach Geschlecht (in Euro)

## Informationen zur Statistik

Quelle Statistisches Bundesamt; PersonalMarkt

Erheber PersonalMarkt, Statista, Statistisches Bundesamt

Erhebungszeitraum 2012

Region Deutschland

Anzahl der Befragten *n.a.*

Altersgruppe *n.a.*

Besondere Eigenschaften *n.a.*

Veröffentlichung durch Focus

Veröffentlichungsdatum April 2013

Herkunftsverweis Focus Spezial Deutschlands beste Arbeitgeber, April/Mai 2013, Seite 127

URL auf der Webseite <http://de.statista.com/statistik/daten/studie/262582/umfrage/monatliches-gehalt-von-unternehmensberatern-in-deutschland-nach-geschlecht>

## Hinweis:

\* Vollzeitkräfte; Jahresgehalt inkl. Sonderzahlungen, Prämien, usw. geteilt durch 12,4 Monate.



Monatliches Gehalt von Unternehmensberatern in Deutschland nach Region 2012

# Monatliches Bruttogehalt\* von Unternehmensberatern in Deutschland im Jahr 2012 nach Region\*\* (in Euro)

## Informationen zur Statistik

Quelle Statistisches Bundesamt; PersonalMarkt

Erheber PersonalMarkt, Statista, Statistisches Bundesamt

Erhebungszeitraum 2012

Region Deutschland

Anzahl der Befragten *n.a.*

Altersgruppe *n.a.*

Besondere Eigenschaften *n.a.*

Veröffentlichung durch Focus

Veröffentlichungsdatum April 2013

Herkunftsverweis Focus Spezial Deutschlands beste Arbeitgeber, April/Mai 2013, Seite 127

URL auf der Webseite <http://de.statista.com/statistik/daten/studie/262596/umfrage/monatliches-gehalt-von-unternehmensberatern-in-deutschland-nach-region>

## Hinweis:

\* Vollzeitkräfte; Jahresgehalt inkl. Sonderzahlungen, Prämien, usw. geteilt durch 12,4 Monate \*\* Nord = PLZ 2xxxx, PLZ 3xxxx Süd = PLZ 7xxxx, 8xxxx, 9xxxx West = PLZ 4xxxx, 5xxxx, 6xxxx Ost = PLZ 0xxxx, 1xxxx

Umsatz von Boston Consulting Group in Deutschland bis 2012

## Umsatz von The Boston Consulting Group GmbH in Deutschland in den Jahren 2008 bis 2012 (in Millionen Euro)

### Informationen zur Statistik

Quelle Lünendonk

Erheber Lünendonk

Erhebungszeitraum 2008 bis 2012

Region Deutschland

Anzahl der Befragten *n.a.*

Altersgruppe *n.a.*

Besondere Eigenschaften *n.a.*

Veröffentlichung durch Lünendonk

Veröffentlichungsdatum Mai 2013

Herkunftsverweis luenendonk.de

URL auf der Webseite <http://de.statista.com/statistik/daten/studie/261249/umfrage/umsatz-von-boston-consulting-group-in-deutschland>

### Hinweis:

Bei den Umsätzen handelt es sich teilweise um Schätzungen. Einschließlich Leistungsanteile der deutschen Gesellschaften an grenzüberschreitenden Projekten. Die Werte für die Jahre vor 2011 entstammen den Vorjahrespublikationen.

Anzahl der Mitarbeiter von The Boston Consulting Group in Deutschland bis 2012

# Anzahl der Mitarbeiter von The Boston Consulting Group GmbH in Deutschland in den Jahren 2008 bis 2012

## Informationen zur Statistik

Quelle Lünendonk

Erheber Lünendonk

Erhebungszeitraum 2008 bis 2012

Region Deutschland

Anzahl der Befragten *n.a.*

Altersgruppe *n.a.*

Besondere Eigenschaften *n.a.*

Veröffentlichung durch Lünendonk

Veröffentlichungsdatum Mai 2013

Herkunftsverweis luenendonk.de

URL auf der Webseite <http://de.statista.com/statistik/daten/studie/261293/umfrage/anzahl-der-mitarbeiter-von-the-boston-consulting-group-in-deutschland>

## Hinweis:

Bei den Werten handelt es sich teilweise um Schätzungen. Die Werte für die Jahre vor 2011 entstammen den Vorjahrespublikationen.

Umsatz von McKinsey & Company Inc. in Deutschland bis 2012

## Umsatz von McKinsey & Company Inc. in Deutschland in den Jahren 2008 bis 2012 (in Millionen Euro)

### Informationen zur Statistik

Quelle Lünendonk

Erheber Lünendonk

Erhebungszeitraum 2008 bis 2012

Region Deutschland

Anzahl der Befragten *n.a.*

Altersgruppe *n.a.*

Besondere Eigenschaften *n.a.*

Veröffentlichung durch Lünendonk

Veröffentlichungsdatum Mai 2013

Herkunftsverweis luenendonk.de

URL auf der Webseite <http://de.statista.com/statistik/daten/studie/261246/umfang/umsatz-von-mckinsey-in-deutschland>

### Hinweis:

Bei den Umsätzen handelt es sich um "größer als"-Werte sowie um Schätzungen. Einschließlich Leistungsanteile der deutschen Gesellschaften an grenzüberschreitenden Projekten. Die Werte für die Jahre vor 2011 entstammen den Vorjahrespublikationen.

Anzahl der Mitarbeiter von McKinsey & Company Inc. in Deutschland bis 2012

# Anzahl der Mitarbeiter von McKinsey & Company Inc. in Deutschland in den Jahren 2008 bis 2012

## Informationen zur Statistik

Quelle Lünendonk

Erheber Lünendonk

Erhebungszeitraum 2008 bis 2012

Region Deutschland

Anzahl der Befragten *n.a.*

Altersgruppe *n.a.*

Besondere Eigenschaften *n.a.*

Veröffentlichung durch Lünendonk

Veröffentlichungsdatum Mai 2013

Herkunftsverweis luenendonk.de

URL auf der Webseite <http://de.statista.com/statistik/daten/studie/261291/umfrage/anzahl-der-mitarbeiter-von-mckinsey-in-deutschland>

## Hinweis:

Bei den Werten handelt es sich um Schätzungen. Die Werte für die Jahre vor 2011 entstammen den Vorjahrespublikationen.

Umsatz von Roland Berger in Deutschland bis 2012

## Umsatz von Roland Berger Strategy Consultants GmbH in Deutschland in den Jahren 2008 bis 2012 (in Millionen Euro)

### Informationen zur Statistik

Quelle Lünendonk

Erheber Lünendonk

Erhebungszeitraum 2008 bis 2012

Region Deutschland

Anzahl der Befragten *n.a.*

Altersgruppe *n.a.*

Besondere Eigenschaften *n.a.*

Veröffentlichung durch Lünendonk

Veröffentlichungsdatum Mai 2013

Herkunftsverweis luenendonk.de

URL auf der Webseite <http://de.statista.com/statistik/daten/studie/261253/umfrage/umsatz-von-roland-berger-in-deutschland>

### Hinweis:

Bei den Umsätzen handelt es sich teilweise um Schätzungen. Die Werte für die Jahre vor 2011 entstammen den Vorjahrespublikationen.

Anzahl der Mitarbeiter von Roland Berger in Deutschland bis 2012

# Anzahl der Mitarbeiter von Roland Berger Strategy Consultants GmbH in Deutschland in den Jahren 2008 bis 2012

## Informationen zur Statistik

Quelle Lünendonk

Erheber Lünendonk

Erhebungszeitraum 2008 bis 2012

Region Deutschland

Anzahl der Befragten *n.a.*

Altersgruppe *n.a.*

Besondere Eigenschaften *n.a.*

Veröffentlichung durch Lünendonk

Veröffentlichungsdatum Mai 2013

Herkunftsverweis luenendonk.de

URL auf der Webseite <http://de.statista.com/statistik/daten/studie/261298/umfrage/anzahl-der-mitarbeiter-von-roland-berger-in-deutschland>

## Hinweis:

Bei den Werten handelt es sich teilweise um Schätzungen. Die Werte für die Jahre vor 2011 entstammen den Vorjahrespublikationen.

Marktvolumen im Management Consulting in Europa bis 2012

## Marktvolumen des Management Consultings in Europa in den Jahren 1998 bis 2012 (Umsatz in Milliarden Euro)

### Informationen zur Statistik

Quelle FEACO

Erheber FEACO

Erhebungszeitraum 1998 bis 2012

Region Europa

Anzahl der Befragten *n.a.*

Altersgruppe *n.a.*

Besondere Eigenschaften *n.a.*

Veröffentlichung durch Asociacion espanola de empresas de consultoria

Veröffentlichungsdatum Januar 2013

Herkunftsverweis Survey of the European Management Consultancy Market 2011/2012, Seite 6

URL auf der Webseite <http://de.statista.com/statistik/daten/studie/155198/umfrage/marktvolumen-im-bereich-management-consulting-in-europa>

### Hinweis:

\* Der Wert für das Jahr 2012 stellt den erwarteten Umsatz der Consulting-Branche in dieser Zeit dar.



Umsatzverteilung in der europäischen Management Consulting Branche nach Regionen

# Umsatzverteilung der Management Consulting Branche in Europa im Jahr 2011 nach Regionen

## Informationen zur Statistik

Quelle FEACO

Erheber FEACO

Erhebungszeitraum 2011

Region Europa

Anzahl der Befragten *n.a.*

Altersgruppe *n.a.*

Besondere Eigenschaften *n.a.*

Veröffentlichung durch Fédération Européenne des Associations de Conseils en Organisation

Veröffentlichungsdatum Januar 2013

Herkunftsverweis Survey of the European Management Consultancy Market 2011/2012, Seite 10

URL auf der Webseite <http://de.statista.com/statistik/daten/studie/155216/umfrage/umsatzverteilung-des-management-consulting-in-europa-nach-regionen>

## Hinweis:

n.a.

Beschäftigte im europäischen Management Consulting bis 2011

## Gesamtzahl der Beschäftigten in der europäischen Management Consulting Branche in den Jahren 2006 bis 2011 (in 1.000)

### Informationen zur Statistik

Quelle FEACO

Erheber FEACO

Erhebungszeitraum 2006 bis 2012

Region Europa

Anzahl der Befragten *n.a.*

Altersgruppe *n.a.*

Besondere Eigenschaften *n.a.*

Veröffentlichung durch FEACO

Veröffentlichungsdatum Januar 2013

Herkunftsverweis Survey of the European Management Consultancy Market 2011/2012, Seite 6

URL auf der Webseite <http://de.statista.com/statistik/daten/studie/261301/umfrage/beschaeftigte-im-europaeischen-management-consulting>

### Hinweis:

Die Werte für die Jahre vor 2008 entstammen den jeweiligen Vorjahrespublikationen.

Beschäftigte im Management Consulting nach europäischen Ländern 2011

## Anzahl der Beschäftigten im Management Consulting in ausgewählten europäischen Ländern im Jahr 2011

### Informationen zur Statistik

Quelle FEACO

Erheber FEACO

Erhebungszeitraum 2011

Region Europa

Anzahl der Befragten *n.a.*

Altersgruppe *n.a.*

Besondere Eigenschaften *n.a.*

Veröffentlichung durch Fédération Européenne des Associations de Conseils en Organisation

Veröffentlichungsdatum Januar 2013

Herkunftsverweis Survey of the European Management Consultancy Market 2011/2012

URL auf der Webseite <http://de.statista.com/statistik/daten/studie/155224/umfrage/beschaefigte-im-management-consulting-in-europaeischen-laendern>

### Hinweis:

n.a.

Tagessatz der Managementberater in ausgewählten europäischen Ländern 2011

# Durchschnittlicher Tagessatz der Managementberater in ausgewählten europäischen Ländern im Jahr 2011

## Informationen zur Statistik

Quelle FEACO

Erheber FEACO

Erhebungszeitraum 2011

Region Europa

Anzahl der Befragten *n.a.*

Altersgruppe *n.a.*

Besondere Eigenschaften *n.a.*

Veröffentlichung durch FEACO

Veröffentlichungsdatum Januar 2013

Herkunftsverweis Survey of the European Management Consultancy Market 2011/2012, Seite 18

URL auf der Webseite <http://de.statista.com/statistik/daten/studie/261314/umfrage/tagesrate-der-managementberater-in-ausgewaehlten-europaeischen-laendern>

## Hinweis:

n.a.

Umsatzverteilung der europäischen Beraterbranche nach Beratungsbereichen 2011

# Umsatzverteilung der Unternehmensberaterbranche in Europa im Jahr 2011 nach Beratungsbereichen

## Informationen zur Statistik

Quelle FEACO

Erheber FEACO

Erhebungszeitraum 2011

Region Europa

Anzahl der Befragten *n.a.*

Altersgruppe *n.a.*

Besondere Eigenschaften *n.a.*

Veröffentlichung durch FEACO

Veröffentlichungsdatum Januar 2013

Herkunftsverweis Survey of the European Management Consultancy Market 2011/2012

URL auf der Webseite <http://de.statista.com/statistik/daten/studie/13476/umfrage/wachstum-von-beratungsbereichen-der-unternehmensberaterbranche>

## Hinweis:

n.a.